발 간 등 록 번 호
51-3120000-000036-01

2021 서대문구 지속가능발전 보고서

서대문구
SEODAEMUN-GU

발간사

서대문구
SEODAEMUN-GU

안녕하십니까? 서대문구청장 문석진입니다.
우선 지속가능발전 보고서를 발간하게 되어 매우 뜻깊게 생각합니다.

서대문구는 2019년부터 지속가능발전을 위한 노력으로 지속가능 발전 기본계획의 수립을 시작으로 2020년 조례 제정, 올해 지속가능 발전팀 신설을 통해 지속가능발전도시로 성장하기 위한 발판을 마련하였습니다.
특히 올해에는 여성, 아동청소년, 노인, 장애인 등 11개의 다양한 이해주체그룹이 참여하는 숙의 공론장 운영을 통해 '누구도 배제하지 않는다'는 UN의 대원칙에 입각하여 지속가능발전 기본계획을 재수립하였습니다.

코로나19 페데믹 상황은 기후위기가 근본적 원인이며, 지금까지 우리에게 익숙했던 관습과 문화, 가치를 뛰어넘는 대전환이 이루어져야 기후위기와 생태계 붕괴로 위협 받고 있는 인류의 생존과 행복을 담보 할 수 있습니다.
기후위기, 탄소중립, 양극화 문제 등의 전 세계적인 숙제에 대해 구체적인 해법을 찾기 위한 정책 결정에 참여하는 과정을 통해 지속가능발전 목표를 달성할 수 있는 계기를 마련할 수 있을 것입니다.
이번 지속가능발전 보고서는 서대문구 지속가능성 평가를 위하여 34개 지속가능발전 지표를 2019년 기준으로 연도별 통계 데이터의 상·하향 추이 분석을 통해 평가하고 문제점 및 개선방향을 제시하고 있습니다.
이 보고서는 우리 미래 세대를 위해 더 나은 서대문구를 만들어가는데 의미 있는 밑거름이 될 것입니다.

서대문구뿐만 아니라 모든 인류들이 지속가능한 발전을 위해 함께 노력하고 공동체의 삶을 잘 살아 갈 수 있었으면 좋겠습니다.
감사합니다.

서대문구청장 **문석진**

1 궁동산 2 독립문 3 독립민주축제 4 물총축제

5 서대문형무소역사관 6 안산 벚꽃 7 신촌 크리스마스마켓 8 홍제유연

요 약

지속가능발전(Sustainable Development)의 개념이 등장하고 지속가능발전에 대한 필요성이 국제사회에서 지속적으로 논의되며 경제, 환경, 사회 분야로 확대되었다. 2000년 UN 총회에서 채택된 새천년개발목표(Millenium Development Goals, MDGs) 의제는 2015년 9월 UN 지속가능발전 2030 의제(The 2030 Agenda for Sustainable Development)로 다시 한 번 국제 사회의 약속이 되며 대한민국 중앙정부와 지방정부가 국제사회 합의 이행을 위한 노력을 시작하였다.

대한민국은 2006년 「국가 지속가능발전 전략 및 이행계획」을 수립을 시작으로 2007년 「지속가능발전 기본법」을 제정하였고 지방의제 21이 추진되었던 지방정부를 비롯하여 다수의 지방정부가 국제사회 및 국가적 노력에 동참하게 되었다. 서대문구는 2019년 9월 「2019년 서대문구 지속가능발전 기본계획」을 수립하고 비전-전략(5개)-이행과제(17개)-단위과제(51개)와 지속가능발전지표(34개)를 구성하였고, 같은해 12월 「2020 서대문구 지속가능발전 이행계획」으로 288개 사업과 334개 성과지표를 선정하였다.

2020년 4월 제정한 「서울특별시 서대문구 지속가능발전 기본 조례」에 따라 지속가능발전 추진상황 및 지속가능발전 지표 및 지속가능성 평가 시기가 도래하여 체계에 대한 전반적인 점검과 후속 조치 및 검토와 관련된 분석을 실시하여 시사점 도출을 목표로 하였다. 먼저 서대문구 지속가능성 평가를 위하여 지속가능발전 계획의 구조를 분석한 결과 기본계획내 이행과제, 단위과제, 지속가능발전 지표 사이의 연계성이 4가지 유형(이행과제와 단위과제의 연계성 없음, 지속가능발전 지표와 단위과제의 연계성 없음, 단위과제와 지속가능발전지표의 연계성 없음, 데이터 부재)으로 미흡함을 확인하였다. 또한, 34개 지속가능발전 지표의 목표값 부재로 달성도에 대한 점검이 불가능하여 기본계획 수립년도를 기준으로 연도별 통계 데이터의 상·하향 추이를 분석하여 이행현황 점검을 상향/하향/유지 상태로 대체 실시하였다.

서대문구 34개 지속가능발전 지표 점검 결과(코로나19의 영향이 크게 작용했던 2020년을 유동적으로 반영)로 전체 중 상향(18개, 52.9%)의 지표가 가장 많았으며 다음으로 하향(9개, 26.5%), 유지(4개, 11.8%), 평가불가(3개, 8.8%)의 순서로 이어졌으며 분야별 평가는 공간경제, 교육문화, 보건복지, 제도행정 분야는 상향이 가장 많았으나(각 57.1%, 50.0%, 57.1%, 85.7%) 기후환경 분야는 하향(42.9%)이 가장 많았다. 서대문구 지속가능발전지표를 UN SDGs와 17개 목표와 비교하였을 때 '2. 기아종식', '5. 성평등', '9. 산업혁신, 사회기반시설', '14. 해양생태계 보존', '15. 육상 생태계 보호', '17. 지구촌 협력'의 6개 목표와 연계성이 부족하였다. 따라서 기존 서대문구의 지속가능발전 기본계획 및 지표 체계로는 지속가능발전에 대한 이행 점검이 어렵기에 체계 재수립의 필요성이 제기 되었다.

서대문구 지속가능발전 기본조례에 의하여 5년마다 기본계획을 수립하고 2년마다 이행계획 수립 및 지속가능성 평가 보고서를 작성하는 이행점검체계를 구축하였다. 의사결정체계를 보면, 구청장을 최고의사결정자로 하고 기획예산과를 실무부서로 하여 경제 · 사회 · 환경 · 제도 분야 구정 전반을 총괄할 수 있는 행정거버넌스 체계를 구축하였다. 심의 · 자문 기구로써 '지속가능발전위원회'를 설치하였으며, 시민의견수렴은 위원회의 필요시 임의적으로 마련하는 보조적 절차로 이루어지고 있다. 현재의 지속가능발전 거버넌스 체계는 의사결정이 소수 전문가로 구성된 지속가능발전위원회 중심으로 되어 있고, 다양한 이해관계자 그룹들이 체계적으로 참여할 수 있는 채널이 부재하여, 누구도 배제하지 않는다는 지속가능발전의 포용성을 확보하는데 구조적으로 제약이 있었다.

이에 서대문구는 서대문구 소재 다양한 이해주체 그룹을 발굴 조직화하고, 서대문구 SDGs 수립을 위한 숙의 공론장을 운영하였다. 숙의 공론장은 총 11개 그룹(여성, 아동/청소년, 청년, 노인, 장애인, 이주민, 시민단체, 노동자/노조, 기업/산업계, 교육 및 학계, 자원봉사자)으로 구성되었으며, 지속가능발전위원회, 협치회의, 행정부서, 관련 사회조직 및 일반시민 등 117명이 참가 등록 하였다. 숙의 공론장은 '주제분야별', '이해관계자 그룹별' 3개 논의 구조로 구성되었으며, 참가자는 7개 주제분야별 2회(총14회), 11개 이해관계자 그룹별 2회(총22회), 전체회의 1회 총 5차례 숙의 토론 과정에 참여하였다. 그리고 시민 우선순위 목표 설문조사 행정부서 의견수렴을 통해 그 결과 7대 전략 22개 목표 49개 세부목표 129개 지표가 도출되었다.

종합하여 서대문구 지속가능발전의 개선사항을 다섯 가지로 도출하고 방안을 각각 제시하였다. 첫째, 공동의 목표로 가치 확산 필요. 둘째, 목표형 체계로 전환 필요. 셋째, 이행 위한 네트워크 거버넌스의 적극적인 역할 수행 필요, 넷째, 이행점검 위한 지표 및 플랫폼 구축 필요. 마지막으로 이행점검 위한 체계 세분화가 필요하다. 이 때 서대문의 구민, 행정, 지속가능발전위원회가 각각 제안된 역할을 수행하고 함께 모여 이행하고 점검할 때 서대문구의 지속가능성을 높일 수 있다.

목 차
CONTENTS

제1장 개관 007

제1절 서대문구 소개 009
제2절 보고서 작성 배경 및 목적 012
제3절 보고서 작성 범위 및 방법 015
제4절 서대문구 지속가능발전 추진체계 및 제도 016
제5절 서대문구 기본계획 및 이행계획 분석 019

제2장 서대문구 지속가능발전 이행현황 035

제1절 서대문구 지속가능발전 주요 실천 사례 037
제2절 서대문구 지속가능발전 이행현황 체계 분석 및 결과 041
제3절 서대문구 지속가능성 검토 결과 046
제4절 서대문구 지속가능발전 종합 개선방안 099

제3장 지속가능발전 기본계획 재수립(서대문구 SDGs) 109

제1절 수립배경 및 경과 111
제2절 서대문구 지속가능발전 현황과 과제 118
제3절 서대문구 SDGs 최종(안) 139
제4절 향후과제(단기) 151

제4장 부록 153

제1장
개관

제1절 서대문구 소개

제2절 보고서 작성 배경 및 목적

제3절 보고서 작성 범위 및 방법

제4절 서대문구 지속가능발전 추진체계 및 제도

제5절 서대문구 기본계획 및 이행계획 분석

제1장
개관

제1절 서대문구 소개

1. 서대문구 지역 특성 및 현황

서대문구는 서울특별시의 중서부에 있는 자치구로, 석기시대부터 사람이 거주하며 집단거주지를 형성 했으며, 삼국시대(AD5C~6C) 한강 유역을 둘러싸고 치열한 쟁탈전을 벌였던 곳이다.

서대문구는 비교적 온난한 지대로서 서울과 도심외곽을 연결하는 교통 요충지로 은평구, 마포구, 종로구, 중구와 인접해 있다. 평지보다는 임야지, 분지, 구릉이 더 많은 그로 그 중심에는 안산(296m)이 있고 북쪽에는 은평구와 경계로 백련산(215m)이 종로구와의 경계로 인왕산(338m)이 있어 자연의 조화와 더불어 수려한 선경을 이루고 있다. 세검천을 원류로 흘러내리는 홍제천과 불광천은 한강을 향해 나란히 흐르고 있어 쾌적한 환경을 이루고 있다. 문화재와 사적지 유서 깊은 대학을 비롯한 수십 개의 교육기관이 밀집된 문화 교육의 중심지이다.

인구
305,840명

여자 52.2%
159,632명

남자 47.8%
146,208명

면적 17.61㎢
서울시의 2.91% (605.3 ㎢)



주거지역 87.27%
15.37 ㎢

상업지역 1.59%
0.28 ㎢

녹색지역 11.13%
1.96 ㎢

2. 서대문구 지속가능발전 추진경과

2019

9월

지속가능발전 기본계획 수립

- 2019년~2023년(5개년)에 걸친 서대문구정 전반계획
- 지속가능발전 핵심지표 34개 (기후환경, 교육문화, 보건복지, 경제산업, 제도행정)

12월

지속가능발전 이행계획 수립

- 5대 전략, 17개 이행과제, 50개 단위과제, 289개 세부사업

9월

설문조사 및 의견 수렴

- 서대문구 SDGs 시민 우선 관심 순위 설문조사
- 행정담당부서 서면 의견 수렴

7월~8월

숙의 공론장 운영

- 7대 주제 분야별 2회 (7월, 총 14회, 1차 92명, 2차 78명)
- 11개 이해관계자 그룹별 2회 (8월, 총 22회, 1차 93명, 2차 94명)

10월

숙의 공론 전체 회의

- 7대 주제 분야 숙의 토론 결과 발표, 11개 이해관계자 그룹 입장 발표
- 행정 서면 의견 결과 발표, 경제사회환경 분야별 전문가 토론 및 종합토론

2020

4월

지속가능발전 기본 조례 제정

2021

1월

지속가능발전팀 신설

5월~6월 〈지속가능발전 기본계획 재수립〉

지속가능발전 숙의 공론장 이해관계자 모집

- 지속가능발전위원회, 협치회의, 관내 민관단체, 부서 담당자 총 100여명

4월

지속가능발전위원회 구성

- 총 41명(당연직 : 8명, 위촉직 : 33명)

12월

비전선포식

- 지속가능발전위원회 기본계획 승인 및 비전선포 (7대 전략, 22개 목표, 49개 세부목표)

제2절 보고서 작성 배경 및 목적

1. 보고서 작성 배경과 필요성

○ 지속가능발전(Sustainable Development)은 1972년 6월 스톡홀름에서 개최된 UN 인간환경회의(United Nations Conference on Human Environment, 이하 UNCHE)에서 경제성장의 지속 가능성을 유지하는 도전으로 처음 주목을 받았으며 8년 뒤 「세계환경보전전략: 지속 가능한 발전을 위한 살아 있는 자원 보호」(1980년)라는 출판물에 처음으로 문구가 등장함

○ 이후 1987년 유엔환경계획(UN Environmental Programme, 이하 UNEP)의 세계환경개발위원회(World Commission on Environment and Development, 이하 WCED)의 "우리 공동의 미래(Our Common Future)" 보고서에 채택되며 유명해졌고, 위원회 위원장인 노르웨이 수상 할렘 브룬틀란(Gro Harlem Brundtland) 의장이 지속 가능한 발전에 대한 대표적인 정의를 내리며 그 정의가 지금까지 사용되고 있음

- 지속 가능한 발전은 미래 세대가 니즈를 충족할 수 있는 능력을 훼손하지 않으면서 현재의 니즈에 맞추는 발전이다. (Brundtland 1987, 41)

○ 지속가능발전에 대한 필요성은 경제를 시작으로 환경과 사회 분야까지 확대되었으며 세계 각국은 크고 작은 국제적 논의를 거치며 2000년 9월 뉴욕 55회차 유엔총회에서 구체적인 새천년개발목표(Millenium Development Goals, 이하 MDGs)를 의제로 채택함

- 대표적인 국제적 논의로 1992년 리우데자네이루 환경 및 개발에 관한 국제연합회의(United Nations Conference on Environment and Development, 이하 UNCED) 일명 리우회의(Rio Summit), 2002년 요하네스버그 UN 지속가능발전 세계정상회의(UN World Summit on Sustainable Development, 이하 WSSD), 2012년 유엔 지속가능발전회의(United Nations Conference on Sustainable Development, 이하 UNCSD) 일명 리우+20회의 등이 있음
- MDGs는 2000년에서 2015년까지 개발도상국을 대상으로 8개 부문별 목표(goals), 21개 세부목표(targets), 58개 성과지표(indicators)로 빈곤의 감소, 보건, 교육의 개선, 환경보호를 실천함

○ 세계 각국은 2015년 9월 25일 뉴욕 UN 지속가능발전정상회의(United Nations Sustainable Development Summit, 이하 UNSDS)에서 지속가능발전 2030 의제(The 2030 Agenda for Sustainable Development) 및 지속가능발전목표(Sustainable Development Goals, 이하 SDGs) 합의 및 채택으로 국제적 합의에 도달함

○ SDGs는 2016년부터 2030년까지 유엔과 국제사회의 최대 공동목표로서 17개 목표(goals)와 169개 세부목표(targets)를 제시하고 이행정도를 측정하기 위한 244개 지표(indicators)로(중복 제외 시 232개) 구성되어 있음

○ 2030 지속가능발전의제 구조는 선언(declaration)-지속가능발전목표(sustainable development goals)-이행(implementation)-진단과 후속조치 및 검토(follow-up and review)로 목표달성을 위한 끊임없는 환류체계로서 작동하게끔 되어 있음

UN SDGs 2030 지속가능발전의제 구조

자료: UNDG, 2017: 11

○ 지속가능발전의 국내적 배경은 리우회의 이후 1994년 지방자치제도 도입과 더불어 지역자치 운동과제로 「지방의제 21」을 시민사회에서 적극 추진하며 시작되었고 요하네스버그 이후 다시 한 번 정부의 추진으로 2006년 지속가능발전위원회 「국가 지속가능발전 전략 및 이행계획」을 수립, 2007년 지속가능발전 기본법을 제정함(충청남도, 2013)

○ 2010년 「저탄소 녹색성장 기본법」이 제정되며 녹색성장의 하위 범주로 축소되었음에도 불구하고 2015년 유엔 SDGs 채택과 함께 2018년 「제3차 지속가능발전 기본계획」을 보완하는 국가 지속가능발전목표(Korean Sustainable Development Goals, 이하 K-SDGs)를 추진하고 같은 해 12월 국무회의 심의를 통해 수립됨

- K-SDGs는 환경부 지속가능발전위원회의 주도하에 협의체, 작업반, K-MGos(Korean-Major Groups and other Stakeholders) 등을 구성하여 수립절차를 진행함(환경부, 2019)

○ 다수의 지방정부 역시 과거 지방의제 21 추진을 위해 구성한 협의회를 시대적 흐름에 맞추어 지속가능발전 목표를 채택하며 경제, 환경, 사회 분야의 지속 가능한 발전을 위한 국제사회 및 국가적 노력에 동참하게 됨

○ 서대문구 역시 2019년 9월 「2019년 서대문구 지속가능발전 기본계획」을 수립하고 같은 해 12월 「2020 서대문구 지속가능발전 이행계획」을 수립함

○ 서대문구 지속가능발전 기본계획의 체계는 비전-전략(5개)-이행과제(17개)-단위과제(51개)와 지속가능발전지표(34개)로 2019년 9월 수립되었으며 서대문구 지속가능발전 이행계획은 단위과제 수행을 위한 288개 사업과 334개 성과지표를 같은해 12월 선정함

서대문구 지속가능발전 기본계획 및 이행계획의 구조

비전	전략	이행 과제	단위 과제	지속가능 발전지표	세부 사업	성과 지표
1개	5개	17개	51개	34개	288개	334개
기본계획					이행계획	

○ 또한 서대문구는 2020년 4월 「서울특별시 서대문구 지속가능발전 기본 조례」를 제정하고 제9조(위원회의 설치 및 기능)에 따라 지속가능발전위원회를 2021년에 구성함

○ 조례 제5조(이행계획의 수립), 제6조(추진상황의 점검) 및 제7조(지속가능발전지표 및 지속가능성 평가)에 따른 이행계획 수립 및 점검과 평가 시기가 도래함

- 점검과 평가는 최근 2년간의 이행계획 추진실적에 대한 자체 점검과 지속가능발전지표에 한함

2. 보고서 작성 목적

○ SDGs 이행체계 구축의 핵심은 지속가능발전 전략 및 이행계획의 수립, 그리고 지속가능발전의 수준을 진단하고 지속가능발전 전략 및 이행계획의 성과를 판단할 수 있는 지속가능발전지표라 할 수 있음(오수길·김은경·황순원, 2016)

○ 이정석 외(2019)는 한국형 지속가능발전목표인 K-SDGs는 국가 차원의 지속가능발전목표임에도 불구하고, 우리나라 각 지방의 입장이나 의견이 적절히 반영되지 않아 국가와 지방정부간의 연결과 균형이라는 정합성이 필요함을 강조하고 있음

- OECD는 지속가능발전을 위한 정책정합성(Policy Coherence for Sustainable Development)에 대한 구성요소를 ① 정치적 약속/책무와 리더십, ② 장기적 비전과 계획, ③ 정책 통합, ④ 정책 및 제도적 합치, ⑤ 지역과 지자체의 참여, ⑥ 다양한 이해주체그룹의 참여, ⑦ 정책 영향에 대한 분석 및 평가, ⑧ 모니터링, 보고 및 평가로 제시함(OECD, 2018; 김호석, 2020: 12 재인용)

○ 그럼에도 불구하고 지방정부마다 처한 여건과 현실이 모두 다르기에 정합성의 개념이 천편일률적으로 적용될 수는 없으나, 어떠한 이유 또는 거버넌스 요인이 원인이 되었는지 필요하다고 함

○ 따라서 「2019년 서대문구 지속가능발전 기본계획」과 「2020 서대문구 지속가능발전 이행계획」에 대한 체계와 지속가능발전 지표에 대한 상세분석을 실시함

○ 국내・외 지방정부의 지속가능발전 계획 관련 사례 중 체계 및 후속 조치 및 검토(Follow-up and Review)를 중점적으로 조사하여 시사점을 도출함

- "우리는 향후 15년 동안 이 의제 이행에 대한 체계적인 후속 조치 및 검토에 참여할 것을 약속합니다. 강력하고 자발적이며 효과적이며 참여 적이며 투명하며 통합 된 후속 조치 및 검토 프레임 워크는 이행에 중요한 기여를 할 것이며 국가가 이 의제를 이행하는 과정을 극대화하고 추적하여 아무도 뒤쳐지지 않도록 할 것입니다."(지속가능한 개발을 위한 2030 의제, UN 2015)

○ 종합하여 서대문구의 지속가능발전을 위한 개선방안을 제시함을 최종 목적으로 함

제3절 보고서 작성 범위 및 방법

1. 보고서 작성 범위

본 보고서(VLR)의 제1장, 제2장은 2019년 수립한 서대문구 지속가능발전 기본계획 점검·평가와 관련하여 작성하였고, 제3장은 점검·평가 보고서의 제안에 따라 기본계획을 재수립한 과정과 내용에 관하여 작성하였음

○ 공간적 범위

- 서울특별시 서대문구 전역

○ 시간적 범위

- 지속가능성 평가(지속가능발전지표)는 기본계획 및 이행계획 수립 이후 2019년~2020년
- 그 외 2019년~2021년 7월

○ 내용적 범위

- 서울특별시 서대문구 지속가능발전 기본계획 및 이행계획 분석
- 서대문구 지속가능발전 관련 현황(지속가능발전 조례, 위원회 등)
- 국내·외 지방정부의 지속가능발전 관련 계획 및 구조

2. 보고서 작성 방법

○ 서대문구 지속가능발전 계획의 구조와 이행계획의 이행점검 방법을 검토함

- 서대문구 지속가능성 검토를 위한 지속가능발전 34개 지표의 연도별 추세 분석을 실시
- 국가승인 통계 및 서대문구 관련 부서에 데이터 협조를 얻어 진행

○ 국내 지방정부의 지속가능발전 계획을 수립한 연구기관의 자문을 얻어 서대문구 지속가능발전 관련 개선 방안을 논의함

보고서 작성 내용 및 방법

보고서 작성내용	보고서 작성방법	
서대문구 지속가능발전 계획의 구조와 이행계획의 이행점검 방법	- 문헌고찰 - 데이터 분석	검색 서대문구 부서 협조
개선 방안 논의	- 문헌고찰 - 전문가 자문	검색 세미나 및 서면

제4절 서대문구 지속가능발전 추진 체계 및 제도

1. 행정 체계 및 제도

○ 서대문구 지속가능발전을 위한 최초 행정 담당은 기획재정국 기획예산과 정책기획팀으로 기본 및 이행계획 수립, 조례재정, 교육 등을 담당하였음

○ 이후 2021년 1월 기획재정국 기획예산과 지속가능발전팀이 신설되며 구의 지속가능발전과 관련된 사항을 전담하여 추진함

서대문구 전체 조직도

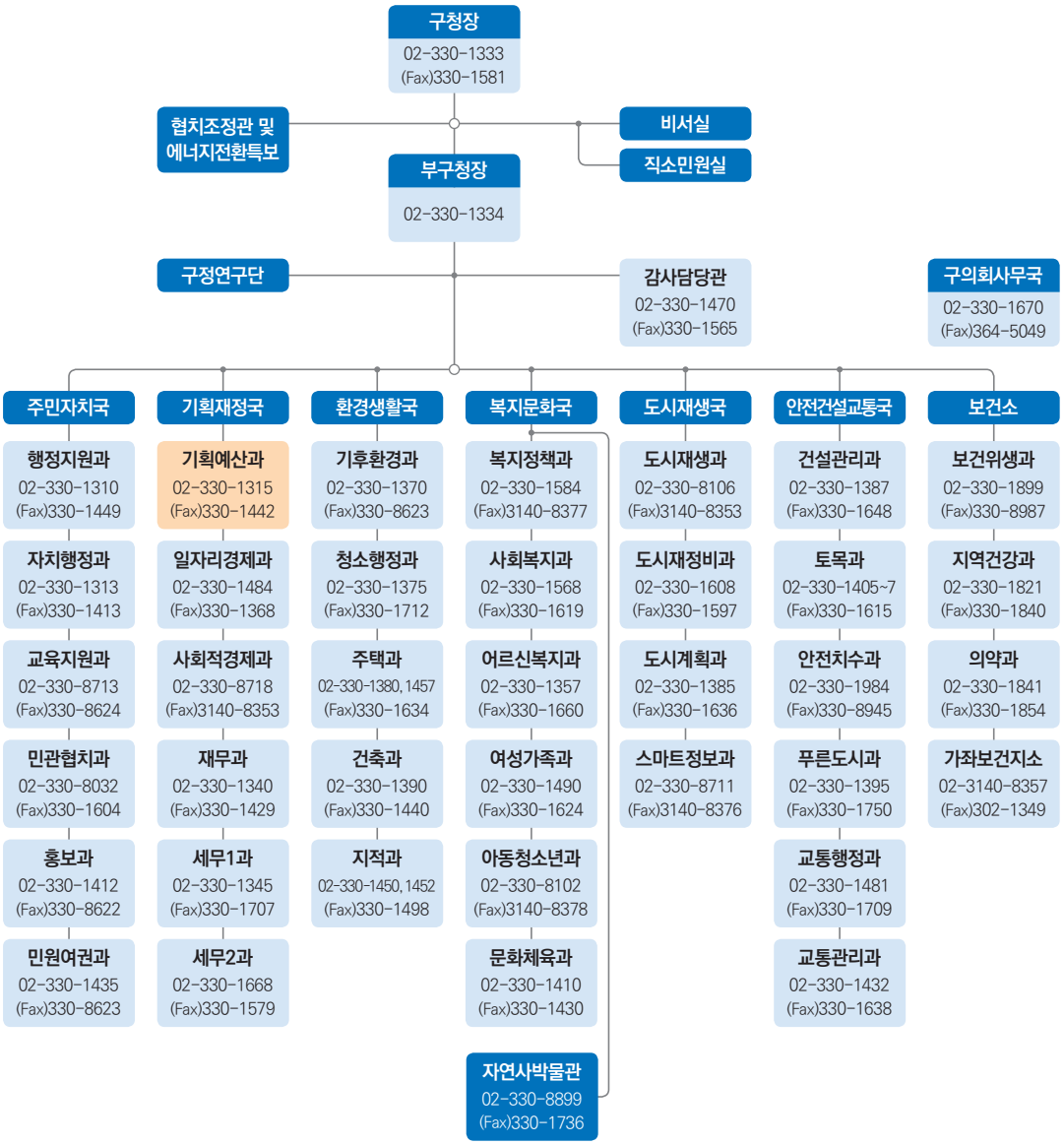

○ 서대문구의 지속가능발전과 관련된 제도는 「서울특별시 서대문구 지속가능발전 기본 조례」(조례 제1354호, 2020.4.16., 제정)가 제정·시행 되었고 2021년 9월 23일 조례 제1444호로 일부개정되어 시행됨

○ 이를 서울시와 비교하였을 때 본청, 강동구, 강북구, 강서구, 구로구, 도봉구, 서대문구, 성동구, 양천구, 은평구, 종로구에서 지속가능발전 조례를 시행 하고 있으며 대부분이 기본 조례이나 강동구는 지속가능발전협의회 설치 및 운영 조례를 갖고 있음[1]

○ 과거 지방의제 21 협의체가 있었던 지방정부는 기본 조례 외 지속가능발전협의회 설치 및 운영과 관련된 조례가 있으며 일부에서 지속가능발전교육과 관련하여 재단 설립 혹은 RCE[2] 운영 조례가 있음

- 지속가능발전 관련 조례로 17개 광역 지방자치단체 중 기초 지방자치단체는 약 127개가 보유하고 있음 (서울(11), 부산(2), 인천(5), 광주(2), 대전(1), 세종(1), 울산(2), 경기(35), 강원(11), 충북(4), 충남(17), 전북(5), 전남(12), 경북(5), 경남(13), 제주(1))

2. 지속가능발전 위원회

○ 「서울특별시 서대문구 지속가능발전 기본 조례」 제9조(위원회의 설치 및 기능)에 따라 서대문구 지속가능발전 위원회 1기(2021~2023년)를 41명의 위원으로 구성

- 당연직: 구청장(공동위원장), 주민자치국장, 기획재정국장, 환경생활국장, 복지문화국장, 도시재생국장, 안전건설교통국장, 보건소장
- 위촉직: 구의회 의원, 시민사회 단체, 학계, 산업계 등의 지속가능발전에 관한 지식과 경험이 풍부한 자

서대문구 지속가능발전위원회 구성

(단위: 명(%))

구분		보건복지	제도경제	기후환경	교육문화	계
위촉직	민간	6	7	6	10	29
	구의원	1	1	1	1	4
당연직		2	2	2	2	8
총계		9(22.0)	10(24.4)	9(22.0)	13(13.7)	41(100.0)

○ 서대문구 지속가능발전 위원회는 4개 분과위원회 ① 보건복지, ② 제도경제, ③기후환경, ④ 교육문화 분과로 구성됨

1 2021년 7월 28일 검색

2 유엔지속가능발전교육센터(RCE : Regional Centre of Expertise on Education for Sustainable Development)

서대문구 지속가능발전 위원회 구성

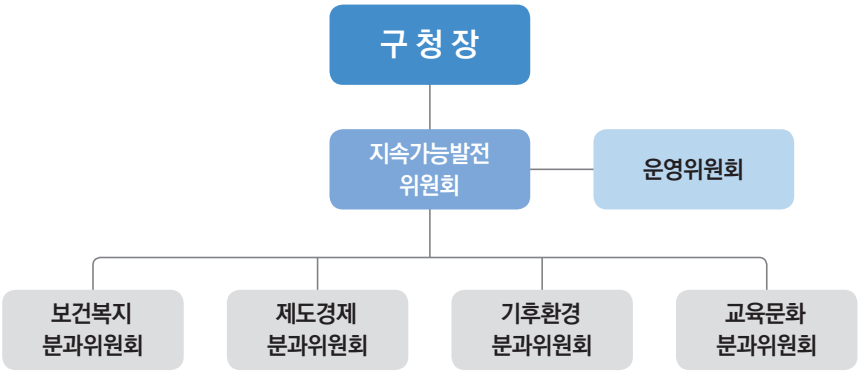

○ 1기 지속가능발전 위원회의 구성 비율 특징은 성비가 남성 63.4%(26명) 및 여성 36.6%(15명)로 남성이 많으며, 연령대는 30대 9.8%(4명), 40대 14.6%(6명), 50대 36.6%(15명), 60대 29.3%(12명), 70대 9.8%(4명)으로 50대가 가장 많으며, 직업은 학계/연구자 24.4%, 주민 및 시민사회단체 26.8%, 기업 19.5%, 의회 9.8%, 공무원 19.5%로 구성되어 있음

서대문구 지속가능발전위원회 성비율

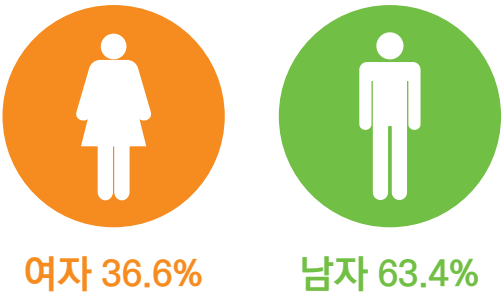

서대문구 지속가능발전 위원회 연령대 비율

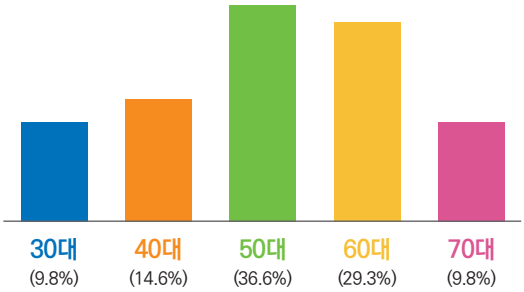

서대문구 지속가능발전위원회 직업 비율

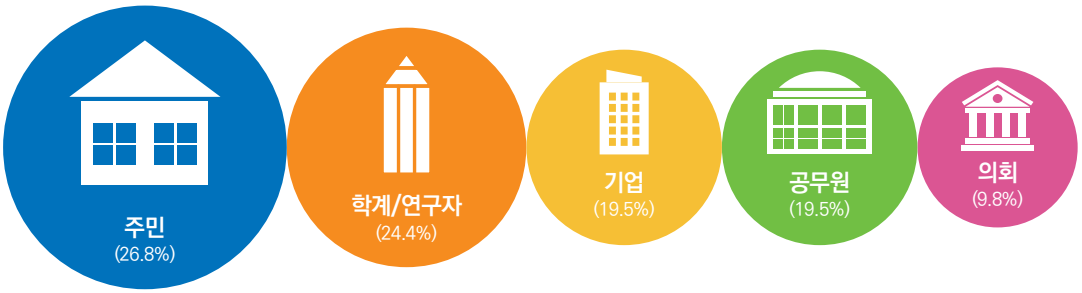

제5절 서대문구 지속가능발전 기본계획 및 이행계획 분석

1. 개요

○ 서대문구는 2019년 9월 「2019년 서대문구 지속가능발전 기본계획」을 수립하고 같은 해 12월 「2020 서대문구 지속가능발전 이행계획」을 수립함(이하 기본계획, 이행계획)

○ 기본계획의 체계는 비전-전략(5)-이행과제(17)-단위과제(51)-세부과제(288)로 구성

○ 이행계획은 기본계획의 이행·단위과제를 달성하기 위한 288개 세부사업으로 사업별 성과지표를 명시함

○ 지방정부의 지속가능발전 계획은 구정비전과도 관련 있는 경우가 있으며 서대문구 역시 지속가능발전 비전의 5대 전략과 구정의 6대 전략이 유사함을 확인할 수 있음

서대문구 구정 비전 6대 전략과제(좌)와 지속가능발전 5대 전략(우)

서대문구 구정 비전 6대 전략과제	서대문구 지속가능발전 5대 전략
01. 권역별 공간전략으로 상생하는 경제 서대문 02. 미래인재를 키우는 교육 서대문 03. 언제 어디서나 누리는 문화 서대문 04. 복지사각지대 없는 복지 서대문 05. 도시환경이 깨끗한 친환경 서대문 06. 책임과 권한을 주는 참여 서대문	• 권역별 공간전략으로 상생하는 경제 서대문 • 다함께 누리는 교육과 문화도시 서대문 • 복지사각지대 없는 건강한 서대문 • 도시환경이 깨끗한 친환경 서대문 • 책임과 권한을 주는 열린 행정의 서대문

2.수립근거 및 성격

○ 「서울특별시 서대문구 지속가능발전 기본 조례」(조례 제1354호, 2020.4.16. 제정) 제4조 기본계획의 수립 및 제5조 이행계획의 수립에 근거함

○ 기본계획은 지속가능성을 구정의 핵심 운영원칙으로 설정하여 주요 정책 및 각 분야별 사업의 방향을 제시하기 위한 기본계획이며 경제, 사회문화, 환경의 상호연계성을 인식, 조정하는 구정 목표 달성을 강조한 중장기 계획임

○ 이행계획은 기존 행정계획의 지속가능성 비전체계로의 재작성 되었으며, 부서별·기능별 단위가 아닌 해당 분과의 전략별 재분류이자 민·관 협력의 지속적인 논의과정을 통한 변화하는 행정수요를 반영함

3. 주요내용 및 분석

○ 서대문구 지속가능발전은 기본계획은 2019년~2023년(5개년)동안 서대문구 구정 전반에 지속가능성을 핵심 원칙으로 설정하여 주요 정책 및 각 분야별 사업의 방향을 제시하기 위하여 작성함

○ 기본계획의 체계는 비전-전략(5)-이행과제(17)-단위과제(51)-세부과제(288)로 구성함

서대문구 지속가능발전 기본계획 및 이행계획의 구조

비전	전략	이행 과제	단위 과제	지속가능 발전지표	세부 사업	성과 지표
1개	5개	17개	51개	34개	288개	334개
기본계획					이행계획	

서대문구 지속가능발전 비전 및 구조

비전	서대문! 미래를 품다				
전략	공간경제 1 권역별 공간전략으로 상생하는 경제 서대문	교육문화 2 다함께 누리는 교육과 문화도시 서대문	보건복지 3 복지사각지대 없는 건강한 서대문	기후환경 4 도시환경이 깨끗한 친환경 서대문	제도행정 5 책임과 권한을 주는 열린 행정의 서대문
이행과제	1-1. 6대권역 공간전략으로 균형있게 발전하는 도시 1-2. 생애주기별 양질의 일자리 만들기 1-3. 사회적경제 및 소상공인 활성화	1-1. 함께 배우며 성장하는 교육도시 서대문 실현 2-2. 일상에서 펼쳐지는 문화예술 향유 도시 3-3. 역사와 문화가 살아있는 도시	3-1. 맞춤형 복지체계를 통해 더불어 잘사는 복지공동체 조성 3-2. 누구나 행복한 건강사회 구현 3-3. 차별이 없고 공존하는 사회체계 구축 3-4. 구민 모두가 안심할 수 있는 도시	4-1. 미래를 생각하는 기후변화대응 도시 4-2. 녹색지구를 지속하는 자원 재활용 4-3. 자연과 함께 성장하는 생태·환경 도시 4-4. 사람중심의 교통환경 도시	5-1. 선진적 지방자치를 여는 주민중심의 자치분권 실현 5-2. 소통과 협치를 기반으로 하는 행정혁신 5-3. 건전하고 투명한 지방재정 운영
단위과제	1-1-1. 홍제/홍은 권역 1-1-2. 가좌/연희 권역 1-1-3. 서대문 권역 1-1-4. 북아현 권역 1-1-5. 신촌 권역 1-1-6. 북가좌 권역 1-2-1. 청년 일자리를 위한 다양한 지원 확대 1-2-2. 50+를 위한 취업 기회 확대 1-2-3. 맞춤형 일자리 창출 지원 1-3-1. 사회적경제 기반 구축 및 확대 1-3-2. 공유경제 활성화 1-3-3. 작은 기업과 영세상인의 자생력 강화 지원	2-1-1. 지역자원을 활용한 청소년 진로지원 2-1-2. 모두에게 공평한 양질의 교육환경 조성 2-1-3. 지역사회 평생학습 지원체계 구축 2-2-1. 다양한 문화를 접할 수 있는 문화 환경 조성 2-2-2. 참신한 문화관광 콘텐츠의 확대 2-2-3. 자발적인 문화예술활동 활성화 2-3-1. 역사문화 자산의 복원 및 보호 2-3-2. 역사문화 자산을 통한 의식 함양	3-1-1. 사회안전망 강화 및 복지사각지대 최소화 3-1-2. 취약계층 자립기반 확립 3-1-3. 행복하고 여유있는 노후환경 조성 3-1-4. 함께 키우는 행복 육아환경 조성 3-2-1. 주민건강 증진을 위한 지원체계 구축 3-2-2. 공공보건 의료 서비스 강화 3-2-3. 생활체육 활동 기반 강화 및 활성화 3-3-1. 양성평등사회 구축 3-3-2. 장애인 복리 증진 및 권익 확대 3-3-3. 아동친화도시 정착 확대 3-4-1. 신뢰받는 식품 및 공중위생 관리 3-4-2. 안심할 수 있는 안전생활체계 구축	4-1-1. 맑고 정온한 도시환경 조성 4-1-2. 사전 대비하여 자연재해로 인한 피해 제로화 4-1-3. 지속가능 에너지를 위한 에너지 효율성 향상 4-2-1. 자원 재활용 극대화 추진 4-2-2. 쓰레기 발생 감량을 위한 노력 확산 4-3-1. 도심 속 자연생태계 생명력 보전 및 회복 4-3-2. 지속가능한 환경을 위한 환경오염 예방 4-3-3. 생활 속 녹지공간 조성 및 확대 4-4-1. 보행자 중심의 교통환경 조성 4-4-2. 구민의 기동력 향상을 위한 교통체계 구축 4-4-3. 명품 거리, 걷고 싶은 거리 조성	5-1-1. 자치분권 실현을 선도하는 지방정부 서대문 5-1-2. 내실있는 주민자치를 위한 참여기반 구축 5-1-3. 주민의 목소리에 귀 기울이는 소통행정 실현 5-1-4. 주민의 참여로 만드는 마을 공동체 강화 5-2-1. 주민의 눈높이에 맞는 행정서비스 강화 5-2-2. 협치를 통한 구정 운영의 활성화 5-3-1. 건전하고 투명한 재정역량 강화 5-3-2. 주민이 참여하는 예산편성 제도 확립
지속가능발전지표	1. 사회적경제 기업 제품 공공구매 비율 2. 중장년 재취업 교육 프로그램 3. 사회적경제기업의 수 4. 중소기업육성 지원 업체 비율 5. 지속가능한 공공물품 구매 비율 6. 지역내총생산(GRDP) 7. 주거환경개선사업 대상 주택구역	8. 서대문구 행복지수 9. 서대문구 일반회계 중 교육지원 예산 비율 10. 교육-문화환경 구민만족도 11. 지역문화예술단체 육성 및 지원 비율 12. 평생학습 참여 경험률 13. 문화시설 이용자 수	14. 통합사례관리 대상 가구 수 15. 치매 조기검진률 (60세 이상) 16. 장애인 편의시설 설치율 17. 국가예방접종률 18. 범죄발생 건수 19. 국공립 어린이집 이용 아동 비율 20. 건강검진 수진율	21. 신재생에너지 보급량 22. 1인당 공원·녹지 면적 23. 연간 풍수해로 인한 피해 24. 대기오염물질 환경기준 초과 횟수 25.생활폐기물 재활용률 26. 1인당 1일 물소비량 27. 녹색교통 이용률	28. SNS 및 언론매체를 통한 구정홍보 건수 29. 구정 홈페이지 방문자수 30. 자원봉사활동 참여율 31. 민원처리 스피드지수 32. 제안제도 채택률 33. 참여예산 반영비율 34. 위원회 개최 횟수

자료: 2019 서대문구 기본계획 및 2020 이행계획 재구성

○ 이행계획은 기본계획의 이행·단위과제를 달성하기 위한 288개 세부사업으로 사업별 성과지표를 명시하여 전략-과제-사업, 평가·환류로 이어지는 점검체계로 구성됨

○ 이행계획의 300개[3] 세부사업을 분석한 결과 프로그램 운영 사업이 46.3% 제도혁신, 연구 등의 기타 사업이 27.7%, 시설사업이 17.3%, 예산지원사업이 8.7%로 나타남

서대문구 지속가능발전 이행계획 사업 분포도

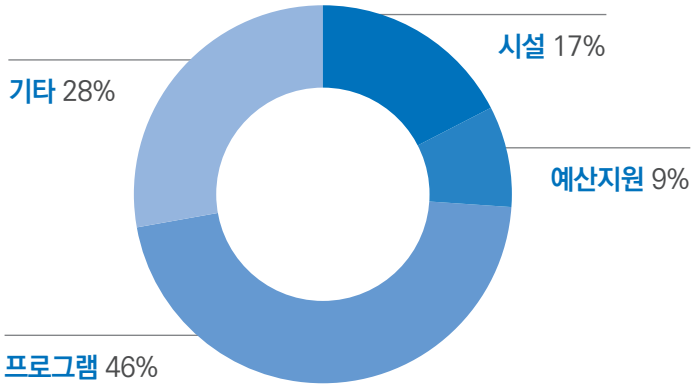

서대문구 2020 이행계획 구성

분야	전략	이행과제	단위과제	세부사업	사업별 성과지표	분석
공간 경제	권역별 공간 전략으로 상생하는 경제 서대문	6대 권역 공간 전략으로 균형있게 발전하는 도시	홍제/홍은 권역 발전	홍제언더그라운드시티 사업 추진	1	시설
				홍제/홍은권역 재개발 추진	2	시설
				홍제/홍은권역 재건축 추진	5	시설
			가좌/연희 권역 발전	모래내·서중 양대시장 재개발	1	시설
				모래내시장 일대 도시재생 활성화사업	1	시설
				가재울도서관 건립	1	시설
				연희제1구역 재개발	1	시설
			서대문 권역 발전	천연충현 도시재생뉴딜사업	1	시설
				독립문어린이공원 지하주차장 조성	1	시설

3 세부사업의 세부까지 포함한 사업수

분야	전략	이행과제	단위과제	세부사업	사업별 성과지표	분석
공간 경제	권역별 공간 전략으로 상생하는 경제 서대문	6대 권역 공간 전략으로 균형있게 발전하는 도시	북아현 권역 발전	북아현 문화체육센터 건립	1	시설
				과선교 건설	1	시설
				북아현 재개발 추진	3	시설
			신촌 권역 발전	신촌동 복합청사 건립	1	시설
				신촌역 광장 재구조화	1	시설
			북가좌 권역 발전	공공산후조리원 건립	1	시설
				북가좌2동 복합청사 건립	1	시설
				북가좌 일대 주민주도형 저층 도시재생 추진	1	시설
		생애 주기별 양질의 일자리 만들기	청년일자리를 위한 다양한 지원 확대	청년 창업 활성화 지원	1	프로그램
				청년창업포럼	1	프로그램
				청년창업꿈터 2호점 조성 사업	1	시설
				서대문구 근로자복지센터 운영	1	프로그램
			50+를 위한 취업 기회 확대	50플러스 센터 운영	1	프로그램
				장-노 돌봄 서비스 사업	1	프로그램
				어르신일자리 수행기관 운영관리	1	프로그램
				어르신일자리 직접운영 사업	1	예산지원
				공원, 조경, 자연생태분야 기간제근로자 채용	1	예산지원
			맞춤형 일자리 창출 지원	일자리플러스센터 운영	2	프로그램
				일자리 목표 공시제 운영	1	프로그램
				지역공동체 일자리 사업	1	프로그램
				창업지원센터 운영	1	프로그램
			사회적경제 기반 구축 및 확대	사회적경제마을자치센터 운영	1	프로그램
				주민체험 교육사업 기획 운영	1	프로그램
				사회적경제기업 입주공간 조성 사업	1	예산지원
				사회적경제기업 공공구매 및 판로지원 확대-공공구매 공시제 운영	1	예산지원
				사회적경제 아카데미 기획 및 운영	1	프로그램
			공유경제 활성화	공구대여소 운영	1	프로그램
				공공시설 공유/개방 활성화	1	프로그램
				아이옷 공유사업 추진	1	프로그램
				공유 촉진 및 공유문화 확산	2	프로그램

분야	전략	이행 과제	단위과제	세부사업	사업별 성과지표	분석
공간 경제	권역별 공간 전략으로 상생하는 경제 서대문	사회적 경제 및 소상공인 활성화	작은 기업과 영세상인의 자생력 강화 지원	서대문구 중소기업육성기금 융자지원 사업	1	예산지원
				소상공인 경영활동 및 금융지원 -소상공인 생태계 조성	1	프로그램
				(상동)_골목 상권 조직화	1	프로그램
				(상동)_지역상권 자생력 강화	1	프로그램
				전통시장 활성화 추진_시장경영혁신사업	1	프로그램
				(상동)_시설현대화 및 주차환경개선 사업	1	시설
				충정로 음식특화거리 조성	1	프로그램
				신촌 상권골목 활성화	1	프로그램
교육 문화	다함께 누리는 교육과 문화 도시 서대문	함께 배우며 성장하는 교육 도시 서대문 실현	지역자원을 활용한 청소년 진로, 진학 지원	대학생연계 진로/진학 프로그램 운영	1	프로그램
				대학생 멘토링 사업	1	프로그램
				맞춤형 입시 교육정보 제공	1	프로그램
				장학금 지원 사업	1	예산지원
				청소년 진로/진학 프로그램 연계 지원	1	프로그램
				내고장 탐방사업 운영	1	프로그램
				학교폭력 예방사업 기획 및 운영	1	프로그램
				교복 물려주기 나눔장터	1	프로그램
				누구나 프로젝트 운영	1	프로그램
				우리마을강사 아이엠샘	1	프로그램
				서대문진로직업체험센터 운영	1	프로그램
				청소년센터 건립	1	시설
			모두에게 공평한 양질의 교육 환경 조성	토요동학교 운영	1	프로그램
				학부모와 함께하는 모두아이 체험한마당	1	프로그램
				원어민 화상영어 학습 운영	1	프로그램
				친환경 무상급식 지원	1	예산지원
				천천히 자유롭게, 학교밖배움터 달팽이 학교	1	프로그램
				Non-GMO 학교급식 지원	1	예산지원
				서대문구 공공급식센터 운영	1	프로그램
				구립 작은도서관 건립	1	시설
				작은도서관 운영활성화	1	프로그램
				이용자 맞춤형 공공도서관 서비스 기능 강화	1	프로그램

분야	전략	이행과제	단위과제	세부사업	사업별 성과지표	분석
교육문화	다함께 누리는 교육과 문화 도시 서대문	함께 배우며 성장하는 교육 도시 서대문 실현	모두에게 공평한 양질의 교육 환경 조성	책읽는 서대문구를 위한 독서문화진흥 사업	1	프로그램
				스마트도서관 건립 및 운영	1	시설
				정보화 능력 향상을 위한 구민 정보화 교육	2	프로그램
				유아숲체험장 운영	1	프로그램
			지역사회 평생학급 지원체계 구축	유네스코 글로벌 학습도시 네트워크 구축	1	기타
				시민대학 운영	1	프로그램
				세로골목 활성화 지원	1	프로그램
				평생학습도시 조성	1	프로그램
				학습동아리 공간 지원	1	시설
				평생학습포럼 운영	1	프로그램
				평생학습관 운영	1	프로그램
				학습공동체 활성화	1	프로그램
				성인 문해교육 지원	1	예산지원
		일상에서 펼쳐지는 문화예술 향유 도시	다양한 문화를 접할 수 있는 문화 환경 조성	서대문 4대 브랜드 축제 개최	1	프로그램
				서대문 예술마을 만들기	1	프로그램
				지역문화 예술단체 지원	1	예산지원
				다양한 지역문화예술행사 개최	1	프로그램
				홍제천 미술관 운영	1	프로그램
				문화발전소 운영	1	프로그램
				창작놀이센터 운영	1	시설
				문화재단 설립	1	기타
				서대문문화원 지원	1	예산지원
			참신한 문화관광 컨텐츠의 확대	신촌 플레이버스 운영	1	프로그램
				다양한 문화관광 축제 개최	1	프로그램
				프랑스거리 홍보 프로그램 운영	1	프로그램
			자발적인 문화예술 활성화	버스킹 등 거리문화예술활동 지원	1	프로그램
				구립여성합창단 및 어린이합창단	1	프로그램
				청소년연합축제 청청 개최	1	예산지원
		역사와 문화가 살아 있는 도시	역사문화 자산의 복원 및 보호	서대문형무소역사관 복원 및 정비	1	시설
				전통사찰 보수 및 정비	1	시설
			역사문화 자산을 통한 의식 함양	역사문화관광자원 홍보 강화	1	프로그램
				역사문화 탐방프로그램 운영	1	프로그램

분야	전략	이행 과제	단위과제	세부사업	사업별 성과지표	분석
보건 복지	복지 사각 지대 없는 건강한 서대문	맞춤형 복지 체계를 통해 더불어 잘사는 복지 공동체 조성	사회안정망 강화 및 복지 사각지대 최소화	동 지역사회보장협의체 운영 활성화	1	기타
				찾아가는 동주민센터 복지안정망 강화	1	기타
				지역사회보장협의체 운영 활성화	1	기타
				맞춤형 사례관리 활성화	1	기타
				복지사각지대 발굴 및 지원체계 강화	1	기타
				복지자원 발굴 및 관리	1	기타
				위기가정 통합사례관리지원센터 운영	1	프로그램
				기초생활보장제도 맞춤형 급여 지원	2	프로그램
				사회복지 급여대상자 조사	1	기타
				위기청소년을 위한 서대문구 청소년상담복지센터 운영	1	프로그램
			취약계층 자립 기반 확립	지역자활센터 운영	1	프로그램
				저소득층 자활사업 추진	1	기타
				취약계층 주거환경개선사업 추진	4	예산지원
				공공근로사업	1	예산지원
				드림스타트 사업 활성화	2	기타
			행복하고 여유있는 노후환경 조성	어르신 돌봄서비스 강화 및 확대	1	프로그램
				노인복지시설 확대 및 개선	1	시설
				행복타임머신사업	1	프로그램
				노인일자리 및 사회활동지원사업	1	기타
				기초연금 사업	1	예산지원
				경로당 활성화 사업	1	프로그램
				어르신문화대학	1	프로그램
				질병없는 건강한 노후를 위한 성인 예방접종	1	예산지원
			함께 키우는 행복 육아환경 조성	키즈클린플러스 사업	1	기타
				육아종합지원센터 운영 활성화	1	기타
				보육시설 확충 및 기능보강	1	기타
				구립어린이집 개·보수 지원	1	시설
				어린이집 운영지원	1	프로그램
				시간제보육사업 활성화 추진	1	기타
				민간어린이집 지원	1	예산지원
				어린이집 실내공기질 개선사업	1	예산지원

분야	전략	이행 과제	단위과제	세부사업	사업별 성과지표	분석
보건 복지	복지 사각 지대 없는 건강한 서대문	맞춤형 복지 체계를 통해 더불어 잘사는 복지 공동체 조성	함께 키우는 행복 육아환경 조성	저출산 극복 활성화 방안 추진	1	기타
				아동급식 지원	1	예산지원
				다양한 모자보건 교육 프로그램 운영	1	프로그램
				영유아 건강검진사업	1	프로그램
				산모, 신생아 건강관리 지원 확대	1	기타
		누구나 행복한 건강 사회 구현	주민건강 증진을 위한 지원체계 구축	방문건강관리 서비스 제공	1	프로그램
				바른 구강관리 습관 형성을 위한 구강건강관리 사업	1	프로그램
				아토피, 천식 예방관리사업	1	프로그램
				건강취약인구 맞춤형 건강검진	1	프로그램
				치매예방관리 사업 확대	1	기타
				치매안심마을 운영 확대	1	프로그램
				기억키움 플러스 사업	1	프로그램
				모두가 행복한 정신건강증진사업	1	예산지원
				자살없는 행복한 서대문구 만들기	1	프로그램
				심폐소생술 교육을 통한 응급의료 역량 강화	1	프로그램
				맞춤형 건강관리를 위한 한방의료서비스 확대	1	프로그램
			공공보건 의료 서비스 강화	천연분소프로그램 활성화	1	프로그램
				맞춤형 만성질환 예방관리	1	프로그램
				주민건강증진을 위한 건강생활실천사업	1	프로그램
				홍제권역 건강공동체 프로그램 운영	1	프로그램
				비만예방사업 추진	1	프로그램
				24시간 신속대응체계 강화로 급성감염병 관리	1	기타
				결핵, 성병 예방관리 안심벨트 조성	1	프로그램
				친환경 효율적 방역소독으로 쾌적한 생활환경 조성	1	예산지원
				간접흡연예방과 흡연자 금연지원	1	프로그램
				질병없는 건강한 노후를 위한 성인 예방접종	1	중복
				영양교실 운영	1	프로그램

분야	전략	이행과제	단위과제	세부사업	사업별 성과지표	분석
보건복지	복지 사각지대 없는 건강한 서대문		생활체육 활동기반 강화 및 활성화	서대문문화체육회관 시설개선	1	시설
				안전하고 쾌적한 공공체육시설물 기능유지	1	시설
				생활체육 육성 지원	1	프로그램
				다양한 생활체육대회 개최	2	프로그램
		차별이 없고 공존하는 사회체계 구축	양성평등사회 구축	성인지 예산편성	1	기타
				성폭력예방 및 성평등 문화 인식개선	1	프로그램
				여성친화정책 확대를 위한 여성센터 운영	1	프로그램
				여성안심귀가서비스	1	프로그램
				여성이 안전하고 행복한 여성친화도시 조성계획 수립	1	기타
				양성평등 주간 기념행사 개최	1	프로그램
			장애인 복리 증진 및 권익 확대	장애인 생활체육교실 운영	1	프로그램
				장애인 인식 개선 사업	1	기타
				발달장애인 평생교육센터 운영	1	프로그램
				장애인단체 운영 및 관리	1	프로그램
				장애인 생활안정 지원	3	예산지원
				장애인 복지시설 운영지원	1	프로그램
				장애인 전용주차구획 관리	1	시설
				장애인 편의 증진 확대	1	프로그램
				관내 점자블록 정비공사	1	시설
				재활사업 추진	1	프로그램
			아동친화도시 정착 확대	아동친화도시 정착 확대	1	기타
				청소년 활동 공간 〈꿈다락〉 운영	3	프로그램
				청소년의회 운영	1	프로그램
				우리동네 키움센터 신규설치	1	시설
				지역아동센터 운영 지원	1	프로그램
		구민 모두가 안심할 수 있는 도시	신뢰받는 식품 및 공중위생 관리	음식점 원산지표시제 관리	1	기타
				건강한 먹거리 제공을 위한 식품접객업소 위생관리 강화	1	기타
				안전한 먹거리를 위한 식품접객업소 지도점검	1	기타
				식중독 예방 및 관리	1	프로그램
				음식문화개선사업 추진	1	기타

분야	전략	이행 과제	단위과제	세부사업	사업별 성과지표	분석
보건 복지	복지 사각 지대 없는 건강한 서대문	구민 모두가 안심할 수 있는 도시	신뢰받는 식품 및 공중위생 관리	유통식품 안전관리	1	기타
				어린이급식관리지원센터 운영	1	프로그램
				어린이 식생활 안전관리	1	프로그램
				공중위생업소 자율 지도점검	1	기타
				공중위생업소 위생서비스 평가	1	기타
			안심할 수 있는 안전생활체계 구축	소규모 공동주택 안전관리 점검 용역	1	기타
				공동주택 안전점검_ 해빙기(국가안전대진단) 안전점검	1	기타
				(상동)_우기 안전점검	1	기타
				(상동)_제3종시설물 실태조사 및 안전관리	1	기타
				(상동)_어린이놀이시설 안전점검	1	기타
				보안등 유지관리 및 조도개선	2	시설
				안전취약계층 안전점검 및 정비	1	기타
				찾아가는 어린이 안전체험캠프 운영	1	프로그램
				재난대응 안전한국훈련 실시	1	프로그램
				구민안전보험	1	기타
				대형공사장 및 정비구역 내 재난취약시설물 안전점검	1	기타
				CCTV 안정적 운영을 위한 체계적 유지관리	1	기타
				어린이놀이시설 안전관리	1	기타
				자연재난관련 예방 활동	1	프로그램
				안심길 조성사업	1	기타
기후 환경	도시 환경이 깨끗한 친환경 서대문	미래를 생각하는 기후변화 대응 도시	맑고 정온한 도시환경 조성	미세먼지 통합관리	1	기타
				기후변화 대응을 위한 온실가스 저감사업 추진	1	기타
				비산먼지 관리로 쾌적한 생활환경 조성	1	기타
				미세먼지 신호등(알리미) 설치	1	시설
				자전거이용 활성화 사업	1	기타
				교통유발부담금 부과 및 징수	1	기타
				교통량 감축 프로그램 운영	1	프로그램
				미래형 스마트그리드 실증 연구 사업	1	기타

분야	전략	이행과제	단위과제	세부사업	사업별 성과지표	분석
기후환경	도시환경이 깨끗한 친환경 서대문	미래를 생각하는 기후변화 대응 도시	사전 대비하여 자연재해로 인한 피해 제로	산림내 위험시설물 정비	1	시설
				제설대책 수립 및 시행	1	기타
				풍수해 대책 추진	1	기타
			지속가능 에너지를 위한 에너지 효율성 향상	신재생에너지 및 LED보급 활성화	2	예산지원
				녹색건축물 설계기준 관리	1	기타
		녹색 지구를 지속하는 자원 재활용	자원 재활용 극대화 추진	폐금속자원 재활용사업 운영 활성화	1	프로그램
				일회용품 사용감량 추진	1	프로그램
			쓰레기 발생 감량을 위한 노력 확산	공동주택 RFID 종량제 시행	2	기타
				깨끗한 골목 환경 만들기	2	프로그램
				생활쓰레기 감량 추진	2	프로그램
				무단투기 저감계획 추진	2	프로그램
		자연과 함께 성장하는 생태, 환경 도시	도심속 자연생태계 생명력 보전 및 회복	도시농업 지속적 강화	4	예산지원
				EM운영 및 홍보	2	프로그램
				산림 병해충 방제	1	기타
				지하수 수질관리	1	기타
			지속가능 깨끗한 환경을 위한 환경오염 예방	환경개선부담금 부과, 징수	1	기타
				미래 세대를 위한 환경홍보 및 교육	2	프로그램
				주민참여 환경교육 프로그램 운영	4	프로그램
				수질 및 수생태계 보전	2	기타
				환경호르몬 예방을 위한 교육 및 홍보	1	프로그램
				비산먼지 저감을 위한 도로 분진청소 강화	1	시설
			생활 속 녹지공간 조성 및 확대	안산자락길 정비사업	1	시설
				시공원 보수정비사업	1	시설
				도시공원 노후시설 정비사업	1	시설
				에코스쿨 조성	1	시설
				공원이용 생태프로그램 활성화	1	프로그램
				녹지량 확충으로 쾌저한 도시환경 조성	1	시설
		사람 중심의 교통 환경 도시	보행자 중심의 교통환경 조성	어린이보호구역 시설물 및 과속방지턱 유지보수	1	시설
				어린이보호구역 등하굣길 안전도 개선	1	기타

분야	전략	이행 과제	단위과제	세부사업	사업별 성과지표	분석
기후 환경	도시 환경이 깨끗한 친환경 서대문	사람 중심의 교통 환경 도시	구민의 기동력 향상을 위한 교통체계 구축	주택가 나눔카 배치	1	프로그램
				경전철 및 강북횡단선 추진	1	기타
				그린파킹 담장허물기 사업	1	기타
				기존 건축물 주차장 야간개방 확대	1	시설
				유휴공지 활용 주차장 확충사업	1	시설
				서연중학교 지하주차장 조성	1	시설
				구민편의와 마을버스 중심의 교통체제 개편	1	기타
			명품 거리, 걷고 싶은 거리 조성	불법 유동광고물 정비	4	시설
				가로환경 개선을 위한 걸이화분 설치	1	시설
				사계절 꽃길 조성	1	시설
				품격있는 가로수 정비사업	1	시설
				지중화 사업 지속추진	1	시설
제도 행정	책임과 권한을 주는 열린 행정의 서대문	선진적 지방 자치를 여는 주민 중심의 자치 분권 실현	자치분권 실현을 선도하는 지방정부 서대문	지역특색에 맞는 자치분권 과제발굴_지역에 필요한 맞춤형 이양사무 적극 발굴	1	기타
				(상동)_이양사무에 대한 행, 재정적 지원 제도화 촉구	-	기타
				(상동)_이양사무에 후속조치 이행 철저	-	기타
				자치분권 네트워크 확장_자치분권 박람회 개최(자치분권홍보)	1	기타
				(상동)_자치분권연구 (자치분권연구소 운영)	-	기타
				(상동)_자치분권연대	-	기타
				(상동)_자치분권교육 (자치분권대학 운영)	-	프로그램
			내실 있는 주민자치를 위한 참여기반 구축	주민중심의 자치회관 프로그램 운영	1	프로그램
				주민자치위원 역량강화	1	프로그램
				주민주도의 주민자치회 사업	2	기타
				폭넓은 주민참여로 위원회 다양성 및 공정성 확보	1	기타
			주민의 목소리에 귀 기울이는 소통 행정 실현	열린 구정운영을 위한 민원소통창구 운영	1	프로그램
				응답소 현장민원 운영	1	프로그램
				지역사회 인권존중문화 조성사업 추진	1	기타
				행정정보공개 운영 활성화 추진_사전정보 공개 확대 및 현행화 관리	1	기타

분야	전략	이행과제	단위과제	세부사업	사업별 성과지표	분석
제도 행정	책임과 권한을 주는 열린 행정의 서대문	선진적 지방 자치를 여는 주민 중심의 자치 분권 실현	주민의 목소리에 귀 기울이는 소통 행정 실현	(상동)_결재문서 원문 공개율 향상을 위한 모니터링 실시	1	기타
				소통과 협치의 구정업무보고회 개최	1	기타
				2020년 신년인사회 개최	1	기타
				구민 밀착형 홍보 채널 강화	1	프로그램
				공동주택 승강기 미디어보드 홍보 강화	1	프로그램
			주민의 참여로 만드는 마을공동체 강화	다양한 자원봉사 활동 및 자원봉사 프로그램 운영	1	프로그램
				자원봉사 동캠프 활성화	1	프로그램
				동별 마을축제 지원	1	프로그램
				홍삼마을방송국, 연희랑 운영지원	1	예산지원
				이웃만들기 지원사업	1	예산지원
				마을커뮤니티 공간 활성화	1	프로그램
				마을 성장 아카데미(교육) 운영	1	프로그램
				골목길 벼룩시장 지원사업	1	프로그램
		소통과 협치를 기반으로 하는 행정 혁신	주민의 눈높이에 맞는 행정서비스 강화	변화와 소통 중심의 청렴 종합대책 추진	1	기타
				기획 순찰 활동 강화_테마기획 순찰	1	기타
				(상동)_주요민원 순찰	1	기타
				주민중심의 친절행정서비스 제공	1	프로그램
				행정서비스 강화를 위한 청사 신축	2	시설
				120(시,구통합상담서비스) 운영	1	프로그램
				주민이 체감하는 규제개혁 추진	1	기타
			협치를 통한 구정운영의 활성화	지역사회 협치기반 고도화	1	프로그램
				지역사회혁신계획 수립, 시행	1	기타
		건전하고 투명한 지방 재정 운영	건전하고 투명한 재정역량 강화	원가절감을 위한 계약심사 추진	1	기타
				납세자 보호관 제도 운영	1	기타
				지속가능발전 지방세입 목표액의 차질 없는 달성	1	기타
				세입목표 초과달성을 통한 재정 자립도 향상	1	기타
			주민에게 더 가깝게 다가가는 주민참여예산제 운영	예산 전과정의 주민참여 확대를 위한 기반 마련: 온예산제 도입	1	기타
				청소년참여예산제 운영지원	1	프로그램

자료: 2020 서대문구 지속가능발전 이행계획서 재구성

4. 이행점검 체계

○ 이행점검은 구의 지속가능발전 조례에 따라 2년마다 구의 이행계획 추진실적과 지속가능발전지표를 점검하고 지속가능성보고서를 작성하도록 되어있음

- 지속가능발전위원회는 조례 제9조에 따라 지속가능성 평가에 관한 사항을 심의・자문

○ 이행점검 체계에서 지속가능발전위원회 역할 이외에 행정내 환류체계 혹은 다양한 이해주체그룹(MGoS) 역할은 없음

○ 서대문구 지속가능성보고서는 2019~2020년에 대한 2개년도 지속가능성 평가(지속가능발전 지표에 근거) 내용 위주로 2021년 중 발간 예정

2021 서대문구
지속가능발전보고서

제2장
서대문구 지속가능발전 이행현황

제1절 서대문구 지속가능발전 주요 실천 사례

제2절 서대문구 지속가능발전 이행현황 체계 분석 및 결과

제3절 서대문구 지속가능성 검토 결과

제4절 서대문구 지속가능발전 종합 개선방안

bloom coffee & juice
17 연세로 21
Yonsei-ro

제2장
서대문구 지속가능발전 이행현황

제1절 서대문구 지속가능발전 주요 실천 사례

사례1
안산자락길

서대문구는 전국 최초로 순환형 무장애 자락길인 총 길이 7km의 안산자락길을 조성하였다. “휠체어를 탄 장애인도 산속의 길을 즐길 수 있을까?” 라는 질문을 통해 남녀노소 누구나 즐길 수 있는 안산자락길이 만들어 졌다. 휠체어를 탄 장애인뿐만 아니라 유모차를 끌고 오는 엄마와 아빠, 그리고 나이 드신 어른까지 모두가 편안하게 누릴 수 있는 사람 중심의 자연친화적 길이다. 추가로 북한산에 조성된 총길이 4.5km의 북한산자락길 또한 무장애 자락길로 서대문구 주민뿐만 아니라 서울, 경기도 인천 주민들까지 함께 즐기는 우리 구의 명소가 되었다.



3 건강과 복지

10 불평등 해소

16 평화, 정의 강력한 제도

사례2
100가정 보듬기

시 행 2011.1월 ~ 현재

내 용 법적으로 보호받지 못하는 **어려운 이웃과 후원자를 1:1로 결연**하여 최소 1년 이상 정기적으로 매월 10~50만원의 후원금을 지급하여 **결연가정의 자립을 지원**하는 사업

추진실적 **후원자 297명, 결연호수 733호, 결연금액 총 40억 7천1백만원** (2021. 11월 기준)

100가정 보듬기는 법적 요건 부적합으로 공적 급여를 받지 못하는 사각지대 위기 가정과 후원자를 1:1로 결연하는 사업으로 '누구도 배제하지 않는다'라는 UN의 지속가능발전 대원칙과도 일맥상통한다. 2011년 시작한 100가정 보듬기 사업이 올해로 733호 40억의 후원금을 연계하였다. 시작한 첫 해에만 100가정이 후원이 연계하였고 매년 50가정 이상을 새로 연계하고 있다. 이제는 1,004가정을 목표로 더욱 활성화할 예정이다.

추진실적

후원자 297명, 결연호수 733호, 결연금액 총 40억 7천1백만원 (2021. 11월 기준)

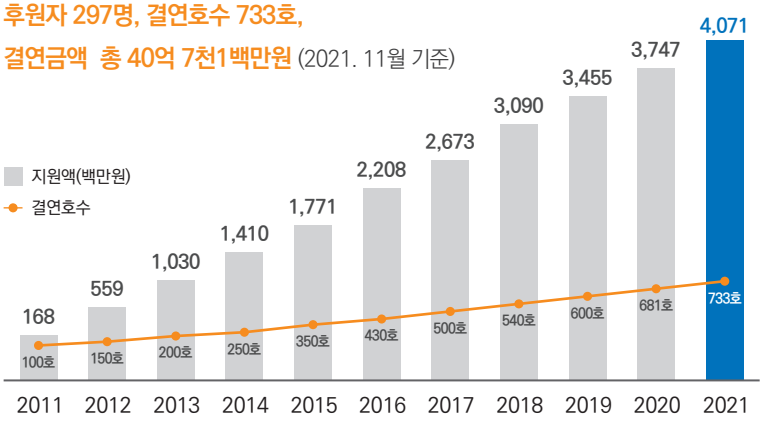

사례3

에너지자립 혁신구조 조성

2019년에 전국 기초자치단체 중 최초로 서대문구가 '에너지 자립 혁신지구' 사업지역으로 선정되었다. 북가좌동에 스마트 에너지 집이라는 에너지 자립 혁신지구 거점공간이 조성되었고, 기존의 전력망에 정보기술(IT)을 접목하여 전력 공급자와 소비자가 양방향으로 실시간 정보를 교환하는 스마트그리드 실증사업 시범지역으로 선정되어 사업을 추진 중에 있다. 가정 내 에너지 사용현황 모니터링이 가능한 플랫폼을 구축 운영하여 지역에너지를 감축할 것으로 기대된다. 또한 저탄소 실천을 통한 기후위기 대응 거점 공간으로 두 바퀴 환경센터를 운영하고 있으며, 신재생에너지(융복합 지원) 보급사업으로 저층주택형 에너지 자립마을 내 39개 건물에 태양광 발전기 설치로 연간 약 17만 kwh의 태양광에너지 생산으로 나무 6,430그루를 조성하는 효과가 있어 지역사회의 에너지 자립을 달성할 것으로 기대된다.

두바퀴 환경센터

스마트 에너지집

7 지속가능한 청정에너지

11 지속가능한 도시와 공동체

13 기후변화 대응

사례4
디지털 튜터 지원 사업

'디지털 튜터 지원 사업'은 포스트 코로나, 4차 산업혁명 시대 비대면 교육 확대와 디지털 교육격차 해소를 위한 사업이다. 청년 IT 전문가를 모집하여 교육하고, 학교에 IT 전문인력 디지털 튜터를 파견하는 사업으로 금년에는 서대문구 관내 초·중·고 34개 학교에 디지털 튜터 123명을 파견하여 운영하고 있으며, 학생 간 디지털 격차 해소, 지역 청년에게 일자리를 제공하는 디지털 휴먼뉴딜 사업의 좋은 모델이 될 것이다.

디지털 교육을 위한 IT 전문인력 디지털 튜터 파견

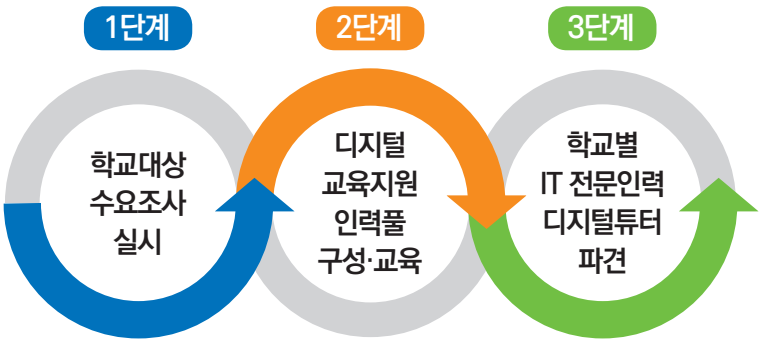

※ **서대문구디지털 튜터** 디지털 플랫폼 및 IT학습환경에 능숙한 청년인력, 온라인 교육 지원

- 원격수업으로 인한 학교·학급·학생간 **학습격차 해소**
- 4차 산업 혁명·포스트 코로나 시대로의 급격한 이행에 선제적 대응
- 지역 디지털 청년인재에 일자리 제공하는 **디지털+휴먼 뉴딜 사업 모델화**

4 양질의 교육

8 좋은 일자리와 경제 성장

9 산업, 혁신과 인프라

제2절 서대문구 지속가능발전 이행현황 체계 점검 및 결과

1. 서대문구 지속가능성 평가 체계 분석

○ 서대문구 지속가능발전 이행현황 점검에 앞서 지속가능발전 이행현황 체계 점검을 5대 분야별 전략의 이행과제-단위과제-지속가능발전 지표간 연계성을 분석함

○ 연계성 분석은 5대 분야별 이행과제와 단위과제간, 단위과제와 지속가능발전 지표간, 지속가능발전 지표의 관점에서 이행과제 및 단위과제로의 연계되지 않음을 내용과 사업의 성격으로 분석함

공간경제 분야-전략-이행과제-단위과제-지속가능발전 지표 연계성

분야	전략	이행과제	단위과제	No.	지속가능발전 지표
1. 공간경제	권역별 공간 전략으로 상생하는 경제 서대문	1-1 6대권역 공간전략으로 균형있게 발전하는 도시 1-2 생애주기별 양질의 일자리 만들기 1-3 사회적경제 및 소상공인 활성화	1-1-1 홍제/홍은 권역 1-1-2 가좌/연희 권역 1-1-3 서대문 권역 1-1-4 북아현 권역 1-1-5 신촌 권역 1-1-6 북가좌 권역 ⑦ 1-2-1 청년 일자리를 위한 다양한 지원 확대 ✕ 1-2-2 50+를 위한 취업 기회 확대 ② 1-2-3 맞춤형 일자리 창출 지원 ✕ 1-3-1 사회적경제 기반 구축 및 확대 ①③⑤ 1-3-2 공유경제 활성화 ✕ 1-3-3 작은 기업과 영세상인의 자생력 강화 지원 ④	①	사회적경제 기업 제품 공공구매 비율
				②	중장년 재취업 교육 프로그램
				③	(수정)사회적경제기업의 수
				④	중소기업육성 지원 업체 비율 (자금 지원 한정)
				⑤	(수정)지속가능한 공공물품 구매 비율
				⑥	지역내총생산(GRDP)
				⑦	(수정)주거환경개선사업 대상 주택구역

○ '공간경제' 분야의 전략 '권역별 공간적략으로 상생하는 경제 서대문'이 되기 위한 3가지 이행과제 중 '1-3. 사회적경제 및 소상공인 활성화'가 단위과제 '1-3-2. 공유경제 활성화' 와 연계되지 않음

○ 각각의 단위과제 중 '1-2-1. 청년 일자리를 위한 다양한 지원 확대', '1-2-3. 맞춤형 일자리 창출 지원' 및 '1-3-2. 공유경제 활성화' 는 이를 점검하기 위한 지속가능발전 지표가 없음

○ 지속가능발전 지표 '6. 지역내총생산(GRDP)'는 분야의 이행과제, 단위과제와 연계되지 않으며 이행현황 점검을 위한 2019~2020년 데이터가 부재함

교육문화 분야-전략-이행과제-단위과제-지속가능발전 지표 연계성

분야	전략	이행과제	단위과제	No.	지속가능발전 지표
2. 교육 문화	다함께 누리는 교육과 문화도시 서대문	2-1 함께 배우며 성장하는 교육도시 서대문 실현 2-2 일상에서 펼쳐지는 문화예술 향유 도시 2-3 역사와 문화가 살아있는 도시	2-1-1 지역자원을 활용한 청소년 진로지원 ✕ 2-1-2 모두에게 공평한 양질의 교육환경 조성 ⑨⑩ 2-1-3 지역사회 평생학습 지원체계 구축 ⑫ 2-2-1 다양한 문화를 접할 수 있는 문화 환경 조성 ⑪ 2-2-2 참신한 문화관광 컨텐츠의 확대 ⑩ 2-2-3 자발적인 문화예술활동 활성화 ⑩ 2-3-1 역사문화 자산의 복원 및 보호 ✕ 2-3-2 역사문화 자산을 통한 의식 함양 ⑬	⑧	서대문구 행복지수
				⑨	서대문구 일반회계 중 교육지원 예산 비율
				⑩	교육-문화환경 구민만족도
				⑪	지역문화예술단체 육성 및 지원 비율
				⑫	평생학습 참여 경험률
				⑬	문화시설 이용자 수

○ '교육문화' 분야의 전략 '다함께 누리는 교육과 문화도시 서대문'이 되기 위한 각각의 단위과제 중 '2-1-1. 지역자원을 활용한 청소년 진로지원' 및 '2-3-1. 역사문화 자산의 복원 및 보호'는 연계되는 지속가능발전 지표가 없음

○ 지속가능발전 지표 '8. 서대문구 행복지수'는 분야의 이행과제, 단위과제와 연계되지 않음

○ 지속가능발전 지표 '12. 평생학습 참여 경험률'은 이행현황 점검을 위한 2019~2020년 데이터가 부재함

보건복지 분야-전략-이행과제-단위과제-지속가능발전 지표 연계성

분야	전략	이행과제	단위과제	No.	지속가능발전 지표
3. 보건 복지	복지사각지대 없는 건강한 서대문	3-1 맞춤형 복지체계를 통해 더불어 잘사는 복지공동체 조성 3-2 누구나 행복한 건강사회 구현 3-3 차별이 없고 공존하는 사회체계 구축 3-4 구민 모두가 안심할 수 있는 도시	3-1-1 사회안전망 강화 및 복지사각지대 최소화 ⑭ 3-1-2 취약계층 자립 기반 확립 ✕ 3-1-3 행복하고 여유있는 노후환경 조성 ⑮ 3-1-4 함께 키우는 행복 육아환경 조성 ⑲ 3-2-1 주민건강 증진을 위한 지원체계 구축 ⑰⑳ 3-2-2 공공보건 의료서비스 강화 ⑰⑳ 3-2-3 생활체육 활동 기반 강화 및 활성화 ✕ 3-3-1 양성평등사회 구축 ✕ 3-3-2 장애인 복리 증진 및 권익 확대 ⑯ 3-3-3 아동친화도시 정착 확대 ⑲ 3-4-1 신뢰받는 식품 및 공중위생 관리 ✕ 3-4-2 안심할 수 있는 안전생활체계 구축 ⑱	⑭	통합사례관리 대상가구 수
				⑮	치매 조기검진률(60세 이상)
				⑯	장애인 편의시설 설치율
				⑰	국가예방접종률
				⑱	범죄발생 건수
				⑲	국공립 어린이집 이용 아동 비율
				⑳	건강검진 수진율

○ '보건복지' 분야의 전략 '복지사각지대 없는 건강한 서대문'을 위한 각각의 단위과제 중 '3-1-2. 취약계층 자립 기반 확립', '3-2-3. 생활체육 활동 기반 강화 및 활성화', '3-3-1. 양성평등사회 구축', '3-4-1. 신뢰받는 식품 및 공중위생관리'는 연계되는 지속가능발전지표가 없음

기후환경 분야-전략-이행과제-단위과제-지속가능발전 지표 연계성

분야	전략	이행과제	단위과제	No.	지속가능발전 지표
4. 기후 환경	도시환경이 깨끗한 친환경 서대문	4-1 미래를 생각하는 기후변화대응 도시 4-2 녹색 지구를 지속하는 자원 재활용 4-3 자연과 함께 성장하는 생태, 환경 도시 4-4 사람중심의 교통환경 도시	4-1-1 맑고 정온한 도시환경 조성 ㉔ 4-1-2 사전 대비하여 자연재해로 인한 피해 제로화 ㉓ 4-1-3 지속가능 에너지를 위한 에너지 효율성 향상 ㉑ 4-2-1 자원 재활용 극대화 추진 ㉕ 4-2-2 쓰레기 발생 감량을 위한 노력 확산 ㉕ 4-3-1 도심 속 자연생태계 생명력 보전 및 회복 ㉒ 4-3-2 지속가능한 환경을 위한 환경오염 예방 ㉖ 4-3-3 생활 속 녹지공간 조성 및 확대 ㉒ 4-4-1 보행자 중심의 교통환경 조성 ㉗ 4-4-2 구민의 기동력 향상을 위한 교통체계 구축 ㉗ 4-4-3 명품 거리, 걷고 싶은 거리 조성 ㉗	㉑	신재생에너지 보급량
				㉒	1인당 공원·녹지면적
				㉓	연간 풍수해로 인한 피해
				㉔	대기오염물질 환경기준 초과 횟수
				㉕	생활폐기물 재활용률
				㉖	1인당 1일 물소비량
				㉗	녹색교통 이용률

○ '기후환경' 분야의 전략 '도시환경이 깨끗한 친환경 서대문'을 위한 이행과제-단위과제-지속가능발전 지표는 모두 연계되어 있음

○ 그러나 지속가능발전 지표 '27. 녹색교통 이용률'과 관련한 데이터가 없음

제도행정 분야-전략-이행과제-단위과제-지속가능발전 지표 연계성

분야	전략	이행과제	단위과제	No.	지속가능발전 지표
5. 제도 행정	책임과 권한을 주는 열린 행정의 서대문	5-1 선진적 지방자치를 여는 주민중심의 자치분권 실현 5-2 소통과 협치를 기반으로 하는 행정혁신 5-3 건전하고 투명한 지방재정 운영	5-1-1 자치분권 실현을 선도하는 지방정부 서대문 ㉞ 5-1-2 내실있는 주민자치를 위한 참여기반 구축 ㉜ 5-1-3 주민의 목소리에 귀 기울이는 소통행정 실현 ㉘㉛ 5-1-4 주민의 참여로 만드는 마을공동체 강화 ㉚㉜ 5-2-1 주민의 눈높이에 맞는 행정서비스 강화 ✕ 5-2-2 협치를 통한 구정운영의 활성화 ㉘ 5-3-1 주민의 눈높이에 맞는 행정서비스 강화 ㉛ 5-3-2 주민이 참여하는 예산편성 제도 확립 ㉜㉝	㉘	SNS 및 언론매체를 통한 구정홍보 건수
				㉙	구청 홈페이지 방문자수
				㉚	자원봉사활동 참여율
				㉛	민원처리 스피드 지수
				㉜	제안제도 채택률
				㉝	참여예산 반영비율
				㉞	(수정)위원회 개최수

○ '제도행정' 분야의 전략 '책임과 권한을 주는 열린 행정의 서대문'을 위한 이행과제-단위과제-지속가능발전 지표는 연계되어 있음

○ 그러나 지속가능발전 지표 '29. 구정 홈페이지 방문자수'는 제도행정의 이행과제 및 단위과제와 연계성이 없음

2. 서대문구 지속가능성 평가 체계 분석 결과

○ 서대문구 지속가능발전 이행현황 분석 체계의 17개 이행과제-51개 단위과제-34개 지속가능발전 지표간 연계성 미흡 문제점은 다음 4가지 유형으로 분류 되고 내용 및 부재 비중은 [표 3-1]과 같음

- 유형 1) 이행과제와 단위과제의 연계성이 없는 경우 2) 지속가능발전 지표와 단위과제의 연계성이 없는 경우 3) 단위과제와 지속가능발전 지표의 연계성 없는 경우 4) 데이터 부재 유형으로 분류

○ 또한, 34개 지속가능발전 지표의 목표값 부재로 달성도에 대한 점검이 불가능하여 지속가능발전 이행현황 점검이 곤란함

○ 따라서, 기본계획 수립년도를 기준으로 연도별 통계 데이터의 상·하향 추이를 분석하여 지속가능발전 이행현황을 상향/하향/유지 상태로 대체 실시함

서대문구 지속가능발전 이행현황 체계 점검 결과

	구분	내용	부재 비중
1	이행과제와 단위과제의 연계성 없음	• 공간경제 분야 1-3-2. 공유경제 활성화	1개 단위과제(2.0%)/ 전체 51개 단위과제
2	지속가능발전 지표와 단위과제의 연계성 없음	• 공간경제 분야 6.지역내총생산(GRDP) • 교육문화 분야 8. 서대문구 행복지수 • 제도행정 분야 29. 구청 홈페이지 방문자수	3개 지표(8.8%)/ 전체 34개 지표
3	단위과제와 지속가능발전 지표의 연계성 없음	• 공간경제 분야 1-2-1. 청년 일자리를 위한 다양한 지원 확대 • 공간경제 분야 1-2-3. 맞춤형 일자리 창출 지원 • 공간경제 분야 1-3-2. 공유경제 활성화 • 교육문화 분야 2-1-1. 지역자원을활용한 청소년 진로지원 • 교육문화 분야 2-3-2. 역사문화 자산의 복원 및 보호 • 보건복지 분야 3-1-2. 취약계층 자립 기반 확립 • 보건복지 분야 3-2-3. 생활체육 활동 기반 강화 및 활성화 • 보건복지 분야 3-3-1. 양성평등사회 구축 • 보건복지 분야 3-4-1. 신뢰받는 식품 및 공중위생 관리	9개 단위과제(17.6%)/ 전체 51개 단위과제
4	데이터 부재	• 공간경제 분야 6. 지역내총생산(GRDP) • 교육문화 분야 12. 평생학습 참여 경험률 • 기후환경 분야 27. 녹색교통 이용률	3개 지표(8.8%)/ 전체 34개 지표

서대문구 지속가능발전 이행현황 체계 점검 결과

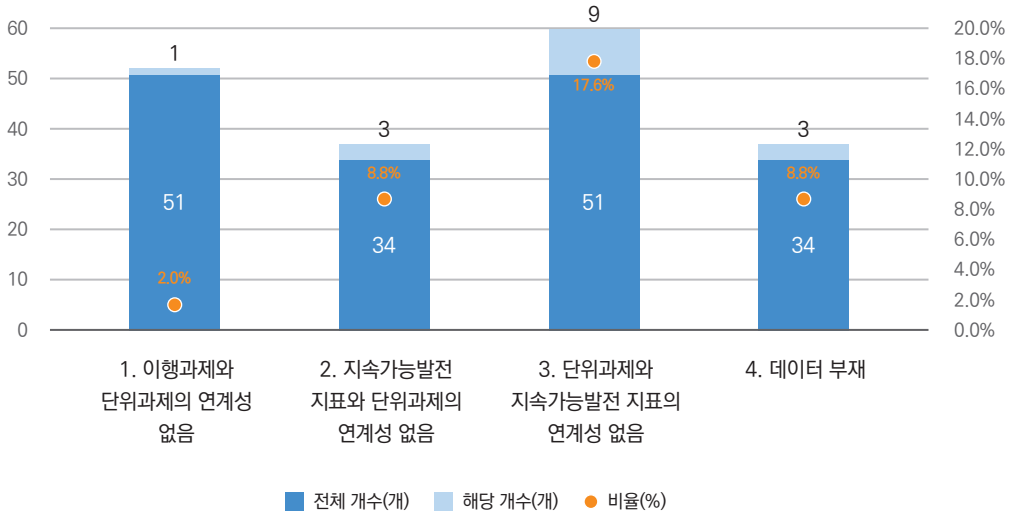

제3절 서대문구 지속가능성 검토 결과

1. 지속가능발전 지표 현황

○ 서대문구 지속가능발전지표는 총 34개로 각 분야별로 공간경제 7개, 교육문화 6개, 보건복지 7개, 기후환경 7개, 제도행정 7개가 있음

서대문구 지속가능발전 지표 및 산출방법

구분		지표명	분야	산출방법
공간경제 (7개)	1	사회적경제 기업 제품 공공구매 비율	사회적경제	(사회적경제 기업 제품 공공구매 액수÷구 전체 물품 구매 액수)×100
	2	중장년 재취업 교육 프로그램	50+일자리	연간 중장년 재취업 교육을 수료한 교육생 수
	3	사회적경제기업의 지속률	사회적경제	(남아있는 사회적 기업 수÷3년전 신설된 사회적 기업 수)×100
	4	중소기업육성 지원 업체 비율 (자금 지원 한정)	중소기업	(중소기업육성기금, 소상공인 특례보증 지원업체 수 ÷중소기업 업체 수)×100
	5	지속가능한 공공물품 구매 비율	지속가능한 소비	(지역 생산품, 여성기업 생산품, 녹색제품, 중증장애인 생산품 총 구매액수÷구 전체 물품 구매 액수)×100
	6	지역내총생산(GRDP)	성장	일정 기간 동안에 일정 지역 내에서 새로이 창출된 최종생산물가치의 합
	7	주거환경개선사업 대상 주택 수	도시재생	주거환경개선사업에 의해 개량된 주택 수
교육문화 (6개)	8	서대문구 행복지수	삶의 질	구민이 행복하다고 느끼는 정도 조사(10점 만점)
	9	서대문구 일반회계 중 교육지원 예산 비율	교육	(교육관련 예산액÷전체 예산액)×100
	10	교육-문화환경 구민만족도	교육·문화	주민이 교육환경 및 문화환경에 만족하는 정도 조사 (10점 만점)
	11	지역문화예술단체 육성 및 지원 비율	문화·예술	(지역문화예술단체 육성 및 지원액÷구 문화예술 예산 총액)×100
	12	평생학습 참여 경험률	평생학습	연간 직장, 학원, 문화센터 등 평생교육 수강 경험 조사(설문)
	13	문화시설 이용자 수	문화·관광	연간역사문화시설(서대문형무소, 자연사박물관 등) 방문자 집계(공공)

구분		지표명	분야	산출방법
보건복지 (7개)	14	통합사례관리 대상가구 수	복지	연간 통합사례관리대상이 된 가구수 집계
	15	치매 조기 검진률 (60세 이상)	노인	(60세 노인 대상 조기검진 건수÷60세 이상 노인인구수)×100
	16	장애인 편의시설 설치율	장애인	관내 위생시설, 안내시설 등 장애인 편의시설 설치율
	17	국가예방접종률	보건	(국가예방접종 건수÷국가예방접종 대상 인구 (만12세 이하))×100
	18	범죄발생 건수	안전	연간 서대문구에서 발생한 범죄의 수
	19	국공립 어린이집 이용 아동 비율	육아	(국공립 보육시설 현원÷전체 보육 아동 수)×100
	20	건강검진 수진율	건강	(수검자/서대문구 수검대상자)×100
기후환경 (7개)	21	신재생에너지 보급량	에너지	태양광에너지, 태양열, 지열 등 신재생에너지 보급용량의 합
	22	1인당 공원·녹지면적	녹지환경	총 공원·녹지면적÷인구수
	23	연간 풍수해로 인한 피해	재해예방	태풍, 홍수 등으로 인해 발생한 연간 피해액수의 합
	24	대기오염물질 환경기준 초과 횟수	대기질	미세먼지 등 대기오염물질의 연간 환경기준 초과횟수의 합
	25	생활폐기물 재활용률	폐기물	(생활폐기물 재활용량/생활폐기물 발생량) ×100
	26	1인당 1일 물소비량	수자원	상수도 급수 소비량÷인구수÷365
	27	녹색교통 이용률	녹색교통	(대중교통, 자전거, 도보 이용량÷전체 교통수단 이용량)×100
제도행정 (7개)	28	SNS 및 언론매체를 통한 구정홍보 건수	소통·홍보	SNS활용 구정홍보 건수 + 언론매체 활용 구정홍보 건수
	29	구청 홈페이지 방문자수	소통·홍보	연간 홈페이지 방문자수
	30	자원봉사 참여율	자원봉사	(자원봉사활동 참여자수÷서대문구 인구수) ×100
	31	민원처리 스피드 지수	주민만족	민원처리기간 준수율과 단축률
	32	제안제도 채택률	주민참여	(연간 채택된 제안건수÷연간 접수된 제안 건수)×100
	33	참여예산 반영비율	주민참여	(참여예산액÷구 총예산액)×100
	34	위원회 개최율	주민참여	(위원회 실제 개최횟수÷조례 등 규정상 개최횟수) ×100

2. 지속가능성 검토 결과

○ 앞서 '지속가능발전 이행현황 체계 점검 결과'와 같이 이행현황 점검을 위한 지표의 목표값 부재와 연계성 미흡의 이유로 기본계획 수립년도를 기준으로 연도별 변화에 따른 통계치의 상향은 화살표 표시 ↗, 하향은 ↘, 유지는 →로 표시함

○ 단, '범죄발생 건수', '1인당 1일 물소비량', '연간 풍수해로 인한 피해', '대기오염물질 환경기준 초과횟수' 지표와 같이 통계 값이 증가한 것이 상향이 아닌 하향으로 직결되는 지표가 존재하여 이를 반영하여 최종적으로 '상향, 하향, 유지, 평가 불가'로 지속가능발전 이행현황을 점검함

○ 기준년도는 지속가능발전 기본 및 이행계획의 범위인 2019~2023년 중 2019년, 2020년에 대한 이행현황 점검을 시행함. 지속가능발전 계획 수립 영향과 구정의 변화 추이를 함께 분석하기 위하여 2015년부터의 데이터를 사용함

○ 단, 코로나바이러스감염증-19(COVID-19)에 의한 팬데믹 현상이 2019년 후반부터 2020년 사회, 경제, 환경 전 분야에 커다란 타격을 주었으며 전 세계의 지속가능발전목표 달성이 일보 후퇴하게 됨을 감안하여 서대문구 역시 구의 지속가능발전 이행현황 점검을 위한 2020년의 현황을 유동적으로 결과에 반영함

> *2020년 7월 유엔 사무총장 안토니오 구테흐스는 코로나 사태로 유엔의 지속가능한 발전목표 달성이 어려워졌다고 말했다. 유엔이 6일 발표한 보고서에 따르면 코로나가 빈곤, 의료 및 교육에 대한 수십 년 간의 발전을 뒤집고 있다고 밝혔다.*[4]

○ 또한, 초기 지표의 관련 통계를 완벽히 찾을 수 없는 경우 지표를 수정하였으며 '사회적경제기업 비율'은 '사회적경제기업 수'로 '지속가능한 공공물품 구매 비율'의 지속가능한 공공물품의 정의가 수정되었으며, '주거환경개선사업 대상 주택수'는 '주거환경개선사업 대상 주택구역'으로 '위원회 개최율'은 '위원회 개최 횟수'로 수정됨

○ 전체 서대문구 지속가능발전지표 34개를 분석한 결과 18개 상향(52.9%), 9개 하향(26.5%), 4개 유지(11.8%), 3개 평가 불가(8.8%)로 판명됨

---

4 https://www.un.org/development/desa/en/news/sustainable/sustainable-development-goals-report-2020.html

[표 3-1] 서대문구 지속가능발전 이행현황 종합 점검 결과

	공간경제	교육문화	보건복지	기후환경	제도행정	합계
상향	4개(57.1%)	3개(50.0%)	4개(57.1%)	1개(14.3%)	6개(85.7%)	18개(52.9%)
하향	1개(14.3%)	2개(33.3%)	2개(28.6%)	3개(42.9%)	1개(14.3%)	9개(26.5%)
유지	1개(14.3%)	-	1개(14.3%)	2개(28.6%)	-	4개(11.8%)
평가불가	1개(14.3%)	1개(16.7%)	-	1개(14.3%)	-	3개(8.8%)
합계	7개	6개	7개	7개	7개	34개(100%)

서대문구 지속가능발전 지표 이행현황 점검 결과(총괄) 비율(2019년~2020년)

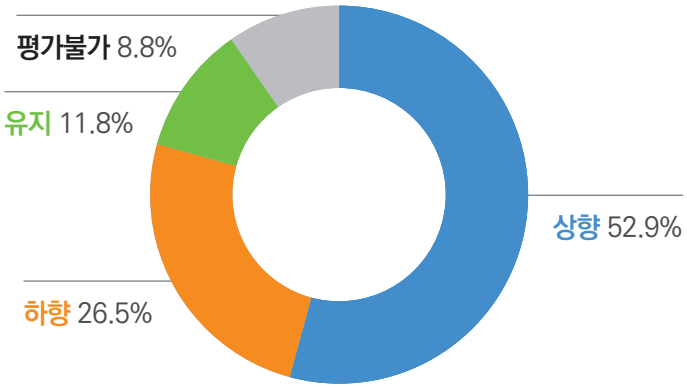

○ 지속가능발전 지표의 전체 상향, 하향, 유지, 평가불가에 대한 요약은 [표 3-4]와 같고 5개 분야별 상황은 [표 3-5]와 같음

- 34개 지속가능발전 지표의 그래프는 상·하향 성격에 따라 색을 달리 표시하였으며, 상향은 파랑, 하향은 주황, 유지는 초록, 평가불가는 회색으로 표시

[표 3-4] 서대문구 지속가능발전 지표 전체 지속가능성 상태 및 비율

구분	지표	수(개)	비율(%)
상향	사회적경제 기업 제품 공공구매 비율	18개	52.9
	중장년 재취업 교육 프로그램		
	(수정) 사회적경제기업의 수		
	중소기업육성 지원 업체 비율 (자금 지원 한정)		
	서대문구 일반회계 중 교육지원 예산 비율		
	지역문화예술단체 육성 및 지원 비율		
	문화시설 이용자 수		
	통합사례관리 대상가구 수		
	장애인 편의시설 설치율		
	범죄발생 건수		
	국공립 어린이집 이용 아동 비율		
	대기오염물질 환경기준 초과 횟수		
	SNS 및 언론매체를 통한 구정홍보 건수		
	구청 홈페이지 방문자수		
	자원봉사 참여율		
	민원처리 스피드 지수		
	제안제도 채택률		
	(수정) 위원회 개최수		
하향	(수정) 지속가능한 공공물품 구매 비율	9개	26.5
	서대문구 행복지수		
	교육-문화환경 구민만족도		
	국가예방접종률		
	건강검진 수진율		
	연간 풍수해로 인한 피해		
	생활폐기물 재활용률		
	1인당 1일 물소비량		
	참여예산 반영비율		
유지	(수정) 주거환경개선사업 대상 주택 구역	4개	11.8
	치매 조기 검진률 (60세 이상)		
	신재생에너지 보급량		
	1인당 공원·녹지면적		
평가불가	지역내총생산(GRDP)	3개	8.8
	평생학습 참여 경험률		
	녹색교통 이용률		
합계		34	100

[표 3-5] 서대문구 지속가능발전 지표 분야별 지속가능성 상태

분야	번호	지속가능발전 지표명	상・하향 추이	지속가능성 상태
공간 경제	1	사회적경제 기업 제품 공공구매 비율	↗	상향
	2	중장년 재취업 교육 프로그램	↗	상향
	3	(수정) 사회적경제기업의 수	↗	상향
	4	중소기업육성 지원 업체 비율 (자금 지원 한정)	↗	상향
	5	(수정) 지속가능한 공공물품 구매 비율	↘	하향
	6	지역내총생산(GRDP)	데이터없음	평가 불가
	7	(수정) 주거환경개선사업 대상 주택 구역	→	유지
	상향			4개(57.1%)
	하향			1개(14.3%)
	유지			1개(14.3%)
	평가불가			1개(14.3%)
	합계			7개(100%)
교육 문화	8	서대문구 행복지수	↘	하향
	9	서대문구 일반회계 중 교육지원 예산 비율	↗	상향
	10	교육-문화환경 구민만족도	↘	하향
	11	지역문화예술단체 육성 및 지원 비율	↗	상향
	12	평생학습 참여 경험률	데이터없음	평가 불가
	13	문화시설 이용자 수	↗	상향
	상향			3개(50.0%)
	하향			2개(33.3%)
	유지			-
	평가불가			1개(16.7%)
	합계			6개(100%)
보건 복지	14	통합사례관리 대상가구 수	↗	상향
	15	치매 조기 검진률 (60세 이상)	→	유지
	16	장애인 편의시설 설치율	↗	상향
	17	국가예방접종률	↘	하향
	18	범죄발생 건수	↘	상향
	19	국공립 어린이집 이용 아동 비율	↗	상향
	20	건강검진 수진율	↘	하향
	상향			4개(57.1%)
	하향			2개(28.6%)

분야	번호	지속가능발전 지표명	상・하향 추이	지속가능성 상태
보건 복지	유지			1개(14.3%)
	평가불가			-
	합계			7개(100%)
기후 환경	21	신재생에너지 보급량	→	유지
	22	1인당 공원·녹지면적	→	유지
	23	연간 풍수해로 인한 피해	↗	하향
	24	대기오염물질 환경기준 초과 횟수	↘	상향
	25	생활폐기물 재활용률	↘	하향
	26	1인당 1일 물소비량	↗	하향
	27	녹색교통 이용률	데이터없음	평가 불가
	상향			1개(14.3%)
	하향			3개(42.9%)
	유지			2개(28.6%)
	평가불가			1개(14.3%)
	합계			7개(100%)
제도 행정	28	SNS 및 언론매체를 통한 구정홍보 건수	↗	상향
	29	구청 홈페이지 방문자수	↗	상향
	30	자원봉사 참여율	↗	상향
	31	민원처리 스피드 지수	↗	상향
	32	제안제도 채택률	↗	상향
	33	참여예산 반영비율	↘	하향
	34	(수정) 위원회 개최 횟수	↗	상향
	상향			6개(85.7%)
	하향			1개(14.3%)
	유지			-
	평가불가			-
	합계			7개(100%)

○ **'공간경제' 분야** 분석 결과 지속가능발전지표 전체 7개(100%) 중 4개는 상향(57.1%), 1개 하향(14.3%), 1개 유지(14.3%), 1개 평가 불가(14.3%)하여 '상향'의 지표가 가장 많았음

○ '1. 사회적경제 기업 제품 공공구매 비율', '2. 중장년 재취업 교육 프로그램', '3. (수정) 사회적경제 기업의 수', '4. 중소기업육성 지원 업체 비율' 모두 상향 상태임

○ '5. (수정) 지속가능한 공공물품 구매 비율'은 감소하였으나, 원인으로 전체 구의 물품 구매 금액이 증가하여 상대적으로 공공물품 비율이 줄어든 것으로 나타남

○ 「2020 서대문구 지속가능발전 이행계획」 내 관련사업으로 65p의 '4. 사회적경제기업 공공구매 및 판로지원 확대-공공구매 공시제 운영'과 연관 있음

○ '6. 지역내총생산(GRDP)'는 공간경제 분야 전략, 이행 및 단위과제와 연계성 없음

서대문구 지속가능발전 지표 이행현황 점검 결과(공간경제 분야) 비율

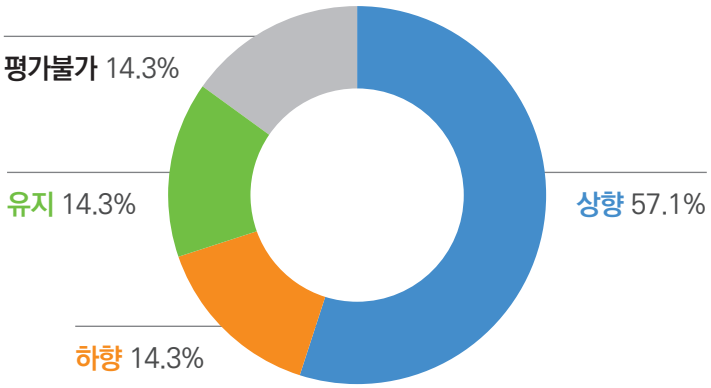

서대문구 공간경제 분야 지속가능발전 지표 지속가능성 상태

분야	번호	지속가능발전 지표명	상・하향 추이	지속가능성 상태
공간경제	1	사회적경제 기업 제품 공공구매 비율	↗	상향
	2	중장년 재취업 교육 프로그램	↗	상향
	3	(수정) 사회적경제기업의 수	↗	상향
	4	중소기업육성 지원 업체 비율 (자금 지원 한정)	↗	상향
	5	(수정) 지속가능한 공공물품 구매 비율	↘	하향
	6	지역내총생산(GRDP)	데이터없음	평가 불가
	7	(수정) 주거환경개선사업 대상 주택 구역	→	유지
	상향			4개(57.1%)
	하향			1개(14.3%)
	유지			1개(14.3%)
	평가불가			1개(14.3%)
	합계			7개(100%)

지표	1. 사회적경제 기업 제품 공공구매 비율							
분야	공간경제							
전략	권역별 공간적략으로 상생하는 경제 서대문							
이행과제	1-3. 사회적경제 및 소상공인 활성화							
단위과제	1-3-1. 사회적경제 기반 구축 및 확대 1-3-3. 작은 기업과 영세상인의 자생력 강화 지원							
측정지표명	단위	2016	2017	2018	2019	2020	진단결과	
사회적경제 기업 제품 공공구매 비율	%	6.14	4.73	4.31	4.55	3.97	↗	상향

• 정의: 서대문구의 전체 공공구매액에서 사회적 경제 기업 물품의 구매액이 차지하는 비율
• 산출: 사회적경제 기업 제품 공공구매 액수÷구 전체 물품구매 액수×100
• 출처: 서대문구 사회적경제과 사회적경제팀

○ 지속가능발전 계획이 수립된 이후 2019년의 사회적경제 기업 제품이 공공구매에서 차지하는 비율은 2018년 대비 2019년에 4.31%에서 4.55%로 상승하였음(2020년은 코로나19 영향으로 제외함)

지표 1. 사회적경제기업 제품 공공구매 비율(2016~2020년)

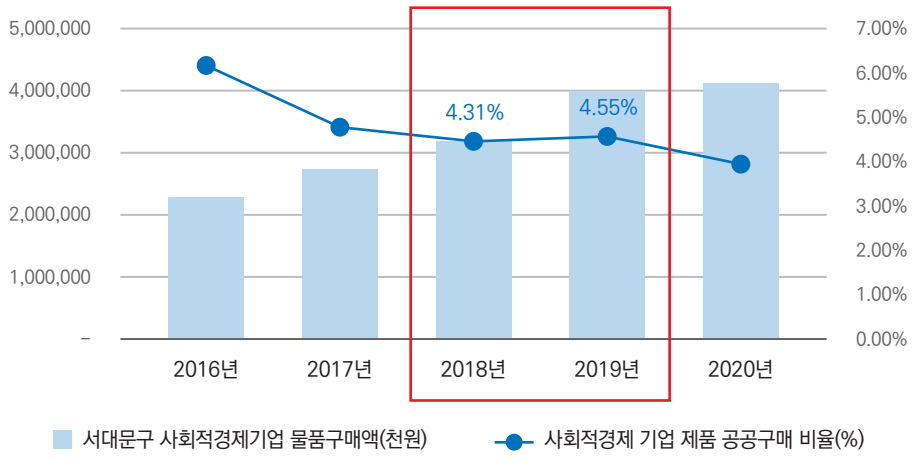

○ 서대문구는 「서울특별시 서대문구 사회적경제기업제품 구매촉진 및 판로지원에 관한 조례」를 2015년 11월 제정

○ 2016년부터 최근 5개년의 비율은 감소하고 있으나 구 전체 물품구매액의 증가로 상대적인 비율이 줄어든 것으로, 실제 사회적경제기업 물품구매액은 소폭씩 증가하고 있음

○ 참고로 2020년 서울특별시의 사회적기업 제품 구매실적 구매실적은 32,178,301천원으로 전체 922,275,778천원의 3.49%이며, 17개 광역자치단체 중 경기도가 8.51%로 가장 높음

[표 3-7] 대한민국 광역자치단체 사회적기업 제품 구매실적(2020년)

	구분	2020년 구매실적		
		총구매액(A)	사회적기업제품 구매액(B)	비율(B/A)
1	강원도	102,391,953	1,743,074	1.70
2	경기도	212,698,935	18,111,123	8.51
3	경상남도	88,110,058	1,827,048	2.07
4	경상북도	113,950,027	7,319,943	6.42
5	광주광역시	67,496,692	5,437,813	8.06
6	대구광역시	104,154,729	4,865,100	4.67
7	대전광역시	68,000,551	4,114,476	6.05
8	부산광역시	75,902,447	2,930,930	3.86
9	서울특별시	922,275,778	32,178,301	3.49
10	세종특별자치시	71,208,361	3,428,202	4.81
11	울산광역시	59,337,186	1,842,142	3.10
12	인천광역시	87,482,867	3,453,640	3.95
13	전라남도	79,681,325	3,037,370	3.81
14	전라북도	70,944,857	1,225,229	1.73
15	제주특별자치도	131,338,062	9,307,869	7.09
16	충청남도	82,233,098	2,160,204	2.63
17	충청북도	63,121,941	1,665,958	2.64

자료: 고용노동부(2021)

○ 「2020 서대문구 지속가능발전 이행계획」 내 세부사업으로 65p, '4. 사회적경제기업 공공구매 및 판로지원 확대-공공구매 공시제 운영'이 있음

- 사업대상: 구본청, 동주민센터, 보건소, 구의회, 보조금 교부기관
- 사업내용: 부서별 사회적경제기업제품 구매목표액 설정, 실적 관리 및 공시
- 목표율: 우리구 공공구매 대상 세출예산의 7% 수준

지표	2. 중장년 재취업 교육프로그램 교육생 수					
분야	공간경제					
전략	권역별 공간적략으로 상생하는 경제 서대문					
이행과제	1-2. 생애주기별 양질의 일자리 만들기					
단위과제	1-2-2. 50+를 위한 취업 기회 확대					
측정지표명	단위	2018	2019	2020	진단결과	
중장년 재취업 교육프로그램 교육생 수	명	1,436	2,955	2,925	↗	상향

• 정의: 서대문구의 전체 공공구매액에서 사회적 경제 기업 물품의 구매액이 차지하는 비율
• 산출: 사회적경제 기업 제품 공공구매 액수÷구 전체 물품구매 액수×100
• 출처: 서대문구 사회적경제과 사회적경제팀

○ 지속가능발전 계획이 수립된 이후 서대문50플러스센터운영에서 교육프로그램을 듣는 교육생 수는 2018년도 1,436명 대비 2019년도에 2,955명으로 대폭 증가함(2020년은 코로나19 영향으로 제외함)

지표 2. 중장년 재취업 교육 프로그램(2018~2020년)

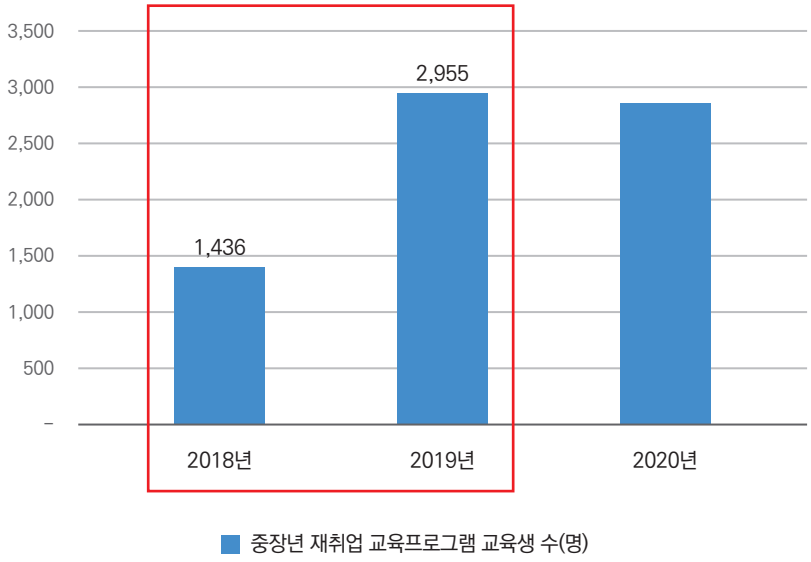

○ 2020년 코로나19 상황임에도 불구하고 교육생 수는 전년도 대비 25명 소폭 감소함

○ 「2020 서대문구 지속가능발전 이행계획」 내 세부사업으로 55p, '1. 50플러스 센터 운영'이 있음

- 50플러스센터 프로그램 운영: 57개 과정

지표	(수정) 3. 사회적경제기업의 수					
분야	공간경제					
전략	권역별 공간적략으로 상생하는 경제 서대문					
이행과제	1-3. 사회적경제 및 소상공인 활성화					
단위과제	1-3-1. 사회적경제 기반 구축 및 확대					
측정지표명	단위	2018	2019	2020	진단결과	
(초기)사회적경제 기업의 지속률	%	182	204	228	↗	상향
(수정)사회적경제 기업의 수	개					

• (초기) 정의: 연도별 신설된 사회적 기업의 3년뒤 지속률(생존률)
• **(수정) 정의: 연도별 신설된 사회적 기업의 수**
• (초기) 산출: 남아있는 사회적 기업 수÷3년전 신설된 사회적 기업 수×100
• **(수정) 산출: 남아있는 사회적 기업 수**
• 출처: 서대문구 사회적경제과 사회적경제팀

○ 초기 지표는 '사회적경제기업의 지속률'이었으나 2015년부터 2017년까지의 사회적경제기업의 수를 파악하는 통계가 존재하지 않아 '사회적경제 기업의 수'로 조정됨

○ 지속가능발전 계획이 수립된 이후 2019년 사회적경제기업의 수는 전년도 대비 182개에서 204개로 증가하였으며 2020년 코로나19 상황에서도 기업의 수는 소폭 증가함

지표 3. (수정) 사회적경제 기업 수(2018~2020년)

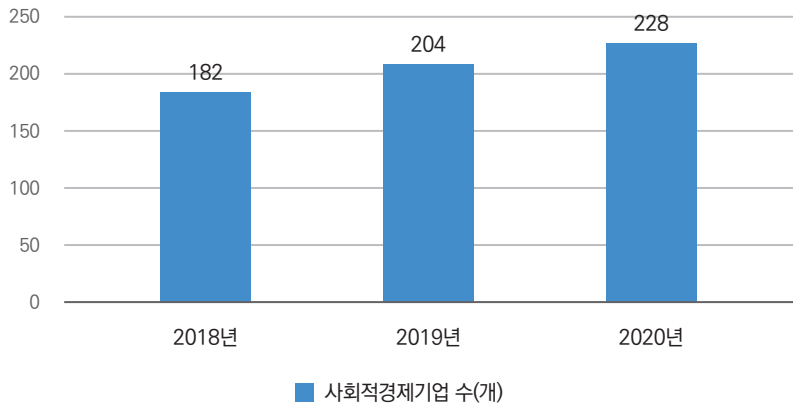

○ 「2020 서대문구 지속가능발전 이행계획」 내 관련 세부사업으로 64~65p, '1. 사회적경제마을자치센터 운영', '3. 사회적경제기업 입주공간 조성 사업', '4. 사회적경제기업 공공구매 및 판로지원 확대-공공구매 공시제 운영', '5. 사회적경제 아카데미 기획 및 운영'이 해당 됨

지표	4. 중소기업육성 지원업체 비율(자금 지원 한정)								
분야	공간경제								
전략	권역별 공간적략으로 상생하는 경제 서대문								
이행과제	1-3. 사회적경제 및 소상공인 활성화								
단위과제	1-3-3. 작은 기업과 영세상인의 자생력 강화 지원								
측정지표명	단위	2015	2016	2017	2018	2019	2020	진단결과	
중소기업육성 자원업체 비율 (자금 지원 한정)	%	0.16	0.17	0.25	0.41	0.20	0.66	↗	상향

• 정의: 서대문구 중소기업육성 지원금액 및 소상공인 특례보증 지원 대상이 전체 중소기업에서 차지하는 비율
• 산출: (중소기업육성기금, 소상공인 특례보증 지원업체 수÷중소기업 업체 수)×100
• 출처: 서대문구 일자리경제과 소상공인지원팀

○ 중소기업육성 지원업체 비율은 전체 서대문구 중소기업수에 대비하여 중소기업육성 지원육성기금 지원 대상 및 소상공인 특례보증 지원 대상을 받는 기업수의 합에 대한 비율임

○ 2015년부터 매년 늘어나는 지원업체 비율은 2019년 잠시 하락하였으나 2020년 0.66%까지 증가함

지표 4. 중소기업육성 지원업체 비율(2015~2020년)

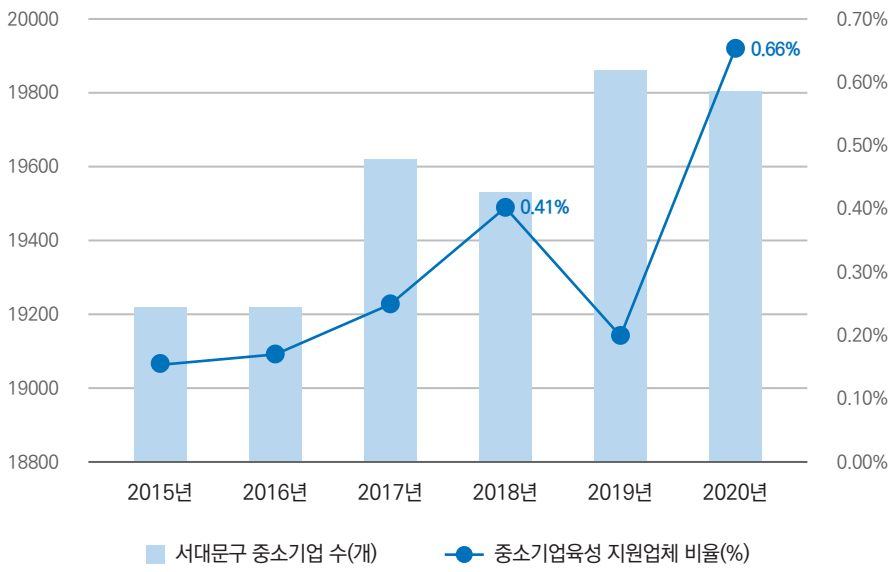

○ 이행계획서 내 세부사업으로 73~74p, '1. 서대문구 중소기업육성기금 융자지원 사업' 과 '2. 소상공인 경영활동 및 금융지원'이 있음

지표	(수정) 5. 지속가능한 공공물품 구매 비율								
분야	공간경제								
전략	권역별 공간적략으로 상생하는 경제 서대문								
이행과제	1-3. 사회적경제 및 소상공인 활성화								
단위과제	1-3-1. 사회적경제 기반 구축 및 확대								
측정지표명	단위	2015	2016	2017	2018	2019	2020	진단결과	
지속가능한 공공물품 구매 비율	%	58.4	57.3	57.3	61.8	55.4	58.0	↘	하향

- (초기)정의: 서대문구의 전체 공공물품 구매액에서 지속가능한 공공물품*의 구매액이 차지하는 비율 (지속가능한 공공물품*: 지역 생산품, 여성기업 생산품, 녹색제품, 중증장애인 생산품)
- **(수정)정의: 서대문구의 전체 공공물품 구매액에서 지속가능한 공공물품*의 구매액이 차지하는 비율 (지속가능한 공공물품*: 여성기업 생산품, 녹색제품, 중증장애인 생산품)**
- 산출: (지속가능한 공공물품 총 구매액수÷ 구 전체 물품 구매 액수)×100
- 출처: 여성기업 생산품은 일자리경제과 소상공인지원팀, 녹색제품은 기후환경과 기후환경정책팀, 중증장애인 생산품은 사회복지과 장애인지원팀 담당

○ 초기의 지속가능한 공공물품은 지역 생산품, 여성기업 생산품, 녹색제품, 중증장애인 생산품으로 정의 되었으나 지역 생산품과 관련된 통계가 존재하지 않아 이를 제외한 여성기업 생산품, 녹색제품, 중증장애인 생산품으로 범위가 수정됨

○ 2018년까지 지속가능한 공공물품 구매 비율이 58.4%에서 61.8%까지 상승했으나 2019년 감소와 2020년 소폭 상승을 거치며 계획 수립 이전보다 약 3.8% 감소됨

지표 5. 지속가능한 공공물품 구매 비율(2015~2020년)

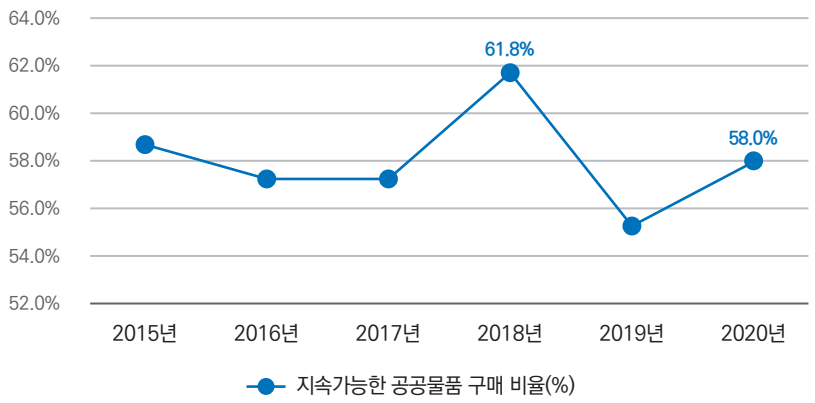

○ 「2020 서대문구 지속가능발전 이행계획」 내 세부사업으로 65p, '4. 사회적경제기업 공공구매 및 판로지원 확대-공공구매 공시제 운영'이 있음

공간경제	6. 지역내총생산(GRDP)							
분야	공간경제							
전략	권역별 공간적략으로 상생하는 경제 서대문							
이행과제	없음							
단위과제	없음							
측정지표명	단위	2015	2016	2017	2018	2019	2020	진단결과
서대문구지역내총생산	백만원	7,507,777	7,837,950	8,212,568	-	-	-	평가불가

• 정의: 연간 서대문구에서 이루어진 지역내 총생산(GRDP) 액수
• 산출: 일정 기간 동안에 일정 지역 내에서 새로이 창출된 최종생산물가치의 합
• 출처: 국가통계포털

○ 서대문구의 지역내총생산(GRDP)는 국가통계포털에서 2015~2017년까지만 존재하며 이후 통계가 존재하지 않아 지속가능발전 계획 수립 이후의 평가가 불가함

○ 또한 지역내총생산(GRDP)는 서대문구 지속가능발전을 위한 공간경제 분야 전략, 이행 및 단위과제와 연계성 없음

지표 6. 서대문구 지역내총생산(GRDP)(2015~2017년)

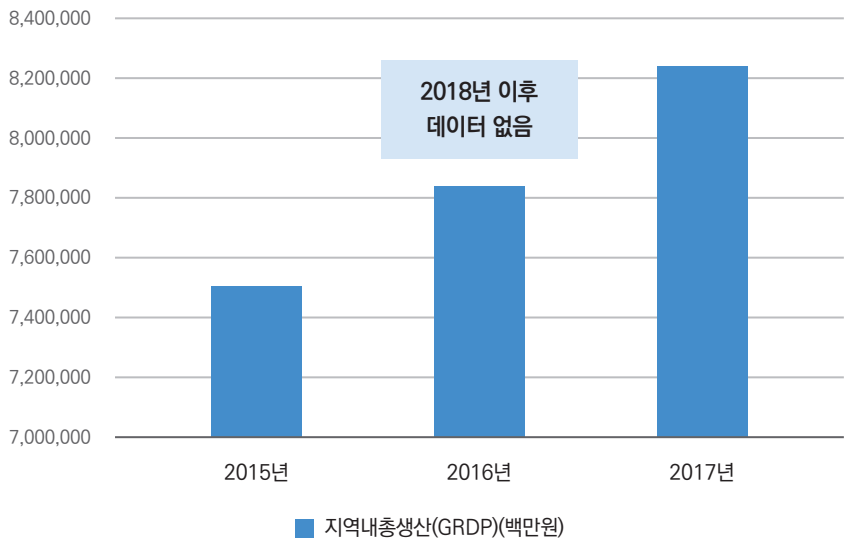

○ 참고로 서울특별시의 지역내총생산(GRDP)는 1985년 이후부터 매년 지속적으로 증가하고 있으며, 1인당 GRDP(지역내 총생산을 지역 인구수로 나눈 1인당 연간 생산액)도 함께 증가하고 있음

서울특별시 지역내총생산(GRDP)

(단위: 백만원)

		2015년	2016년	2017년	2018년	2019년
서울특별시 지역내총생산 (GRDP)	실질	370,167,867	380,679,274	389,584,629	403,605,888	411,371,029
	명목	370,167,867	387,364,432	404,079,600	423,742,112	435,927,212

자료: 국가통계포털

서울특별시 1인당 지역내총생산(GRDP)

(단위: 천원)

	2015년	2016년	2017년	2018년	2019년
서울특별시 1인당 GRDP	37,236	39,356	41,374	43,664	45,118

자료: 국가통계포털

서울시 지역내총생산(GRDP)(2015~2019년)

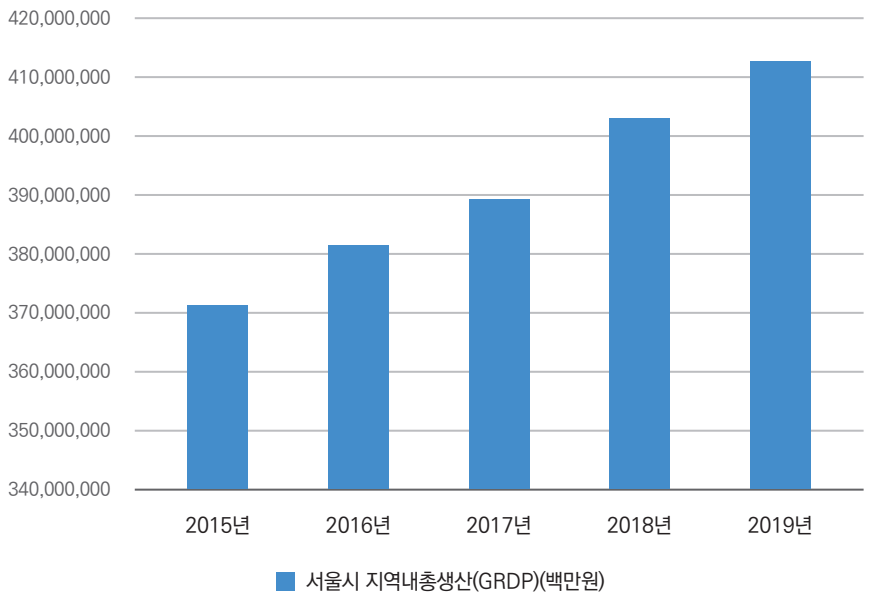

○ 「2020 서대문구 지속가능발전 이행계획」 내 지역내총생산 증진과 직접적으로 연결되는 세부사업 없음

공간경제	(수정) 7. 주거환경개선사업 대상 구역							
분야	공간경제							
전략	권역별 공간적략으로 상생하는 경제 서대문							
이행과제	1-1. 6대권역 공간전략으로 균형있게 발전하는 도시							
단위과제	1-1-1. 홍제/홍은 권역, 1-1-2. 가좌/연희 권역, 1-1-3. 서대문 권역, 1-1-4. 북아현 권역, 1-1-5. 신촌 권역, 1-1-6. 북가좌 권역							
측정지표명	단위	2015	2016	2017	2018	2019	진단결과	
(초기)주거환경개선사업 대상 주택 수	동(수)	1	4	-	4	4	→	유지
(수정)주거환경개선사업 대상 구역	동(구역)							

• (초기)정의: 서대문구내 주거환경개선사업으로 개량된 주택 수
• **(수정)정의: 서대문구내 주거환경개선사업으로 개량된 구역**
• (초기)산출: 주거환경개선사업에 의해 개량된 주택 수
• **(수정)산출: 주거환경개선사업에 의해 개량된 구역**
• 출처: 서대문구 도시계획과

○ 이행과제 및 단위과제에서 서대문구는 6대 권역(홍제/홍은, 가좌/연희, 서대문, 북아현, 신촌, 북가좌)에 걸쳐 재개발 및 재건축 사업을 계획함

○ 초기의 지표는 '주거환경개선사업 대상 주택 수'였으나 재개발, 재건축과 더불어 공공시설도 혼재되어 정확한 건물수 통계 집계가 어려워 '주거환경대선사업 대상 구역'으로 수정함

○ 2018년부터 2019년까지 대상 구역은 4개 구역(동)으로 유지 및 진행 되고 있음

지표 7. (수정) 주거환경개선사업 대상 구역(2015~2019년)

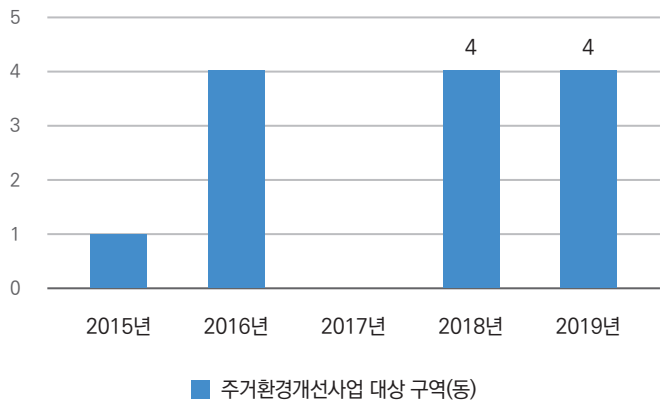

○ 2020 이행계획 내 세부사업으로 25~49p, 이행과제 1-1. 전반과 연계됨

○ **'교육문화' 분야** 분석 결과 지속가능발전지표 6개 중 2개는 상향(33.3%), 3개 하향(50.0%), 1개 평가 불가(16.7%)하여 '하향'의 지표가 가장 많았음

○ '9. 서대문구 일반회계 중 교육지원 예산 비율', '11. 지역문화예술단체 지원 금액', '13. 문화시설 이용자 수' 모두 증가하는 상향 추이로 나타남

○ '8. 서대문구 행복지수'와 '10. 교육-문화환경 구민만족도'는 감소되었으나 서울시 평균 역시 전반적인 감소 추세임

○ '8. 서대문구 행복지수'는 교육문화 분야 전략, 이행 및 단위과제와 연계성이 없어 점검할 과제가 부재하며, '10. 교육-문화환경 구민만족도'는 교육환경은 단위과제 '2-1-2. 모두에게 공평한 양질의 교육환경 조성'과 문화환경은 '2-2-2. 참신한 문화관광 컨텐츠의 개발'과 '2-2-3. 자발적인 문화예술활동 활성화'에 대한 점검이 필요함

○ '12. 평생학습 참여율'은 단위과제 '2-1-3. 지역사회 평생학습 지원체계 구축' 세부사업 있지만 2019년 이후 통계 자료가 없어 평가가 불가함

서대문구 지속가능발전 지표 이행현황 점검 결과(교육문화 분야) 비율

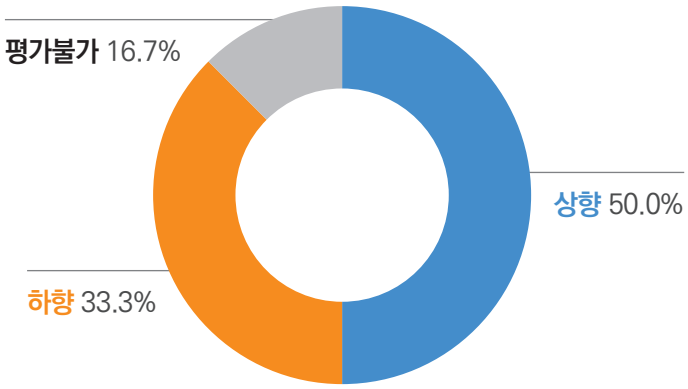

교육문화 분야 지속가능발전 지표 지속가능성 상태

분야	번호	지속가능발전 지표명	상・하향 추이	지속가능성 상태
교육문화	8	서대문구 행복지수	↘	하향
	9	서대문구 일반회계 중 교육지원 예산 비율	↗	상향
	10	교육-문화환경 구민만족도	↘	하향
	11	지역문화예술단체 육성 및 지원 비율	↗	상향
	12	평생학습 참여 경험률	데이터없음	평가 불가
	13	문화시설 이용자 수	↗	상향
	상향			3개(50.0%)
	하향			2개(33.3%)
	유지			-
	평가불가			1개(16.7%)
	합계			6개(100%)

교육문화	8. 서대문구 행복지수							
분야	교육문화							
전략	다함께 누리는 교육과 문화도시 서대문							
이행과제	없음							
단위과제	없음							
측정지표명	단위	2015	2016	2017	2018	2019	진단결과	
서대문구 행복지수	점/10점	6.92	6.84	6.88	6.84	6.64	↘	하향

• 정의: 서대문구민이 건강,재정,관계,가정,사회 생활에 대한 행복도를 종합 평균으로 표시
• 산출: 구민이 행복하다고 느끼는 정도 조사 10점 만점(서울시도시정책지표조사)
• 출처: 서울 열린데이터광장

○ 서대문구 행복지수는 10점 만점 중 6.64점으로 매년 소폭씩 하락중이며 서울시 평균 행복지수도 6.84로 지속적으로 감소 추이임

	2015	2016	2017	2018	2019
서울시 평균	6.95	6.97	6.96	6.9	6.84

지표 8. 서대문구 및 서울시 평균 행복지수(2015~2019년)

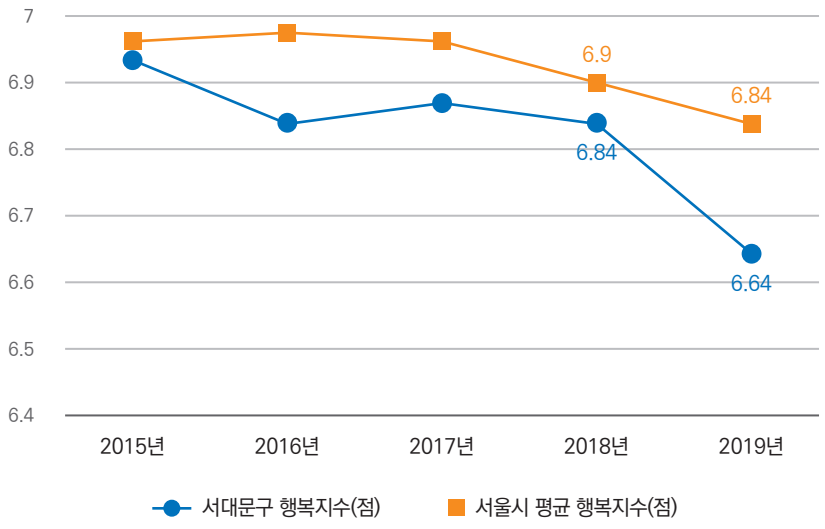

○ 「2020 서대문구 지속가능발전 이행계획」 내 직접적인 관련내용은 없음

교육문화	9. 서대문구 일반회계 중 교육지원 예산 비율								
분야	교육문화								
전략	다함께 누리는 교육과 문화도시 서대문								
이행과제	2-1. 함께 배우며 성장하는 교육도시 서대문 실현								
단위과제	2-1-2. 모두에게 공평한 양질의 교육환경 조성								
측정지표명	단위	2015	2016	2017	2018	2019	2020	진단결과	
서대문구 일반회계 중 교육지원 예산 비율	%	1.98	1.83	1.83	1.76	1.53	2.11	↗	상향

• 정의: 서대문구의 예산중 교육관련 예산이 차지하는 비율(서울시 세출항목 기준)
• 산출: 교육관련 예산액÷전체 예산액 ×100(일반회계)
• 출처: 서대문구 교육지원과

○ 서대문구 전체 예산액 중 교육관련 예산액이 차지하는 비율은 2019년까지 1%대에 머무르며 소폭 감소하다가 2020년 2.11%로 증가함

지표 9. 서대문구 일반회계 중 교육지원 예산 비율(2015~2020년)

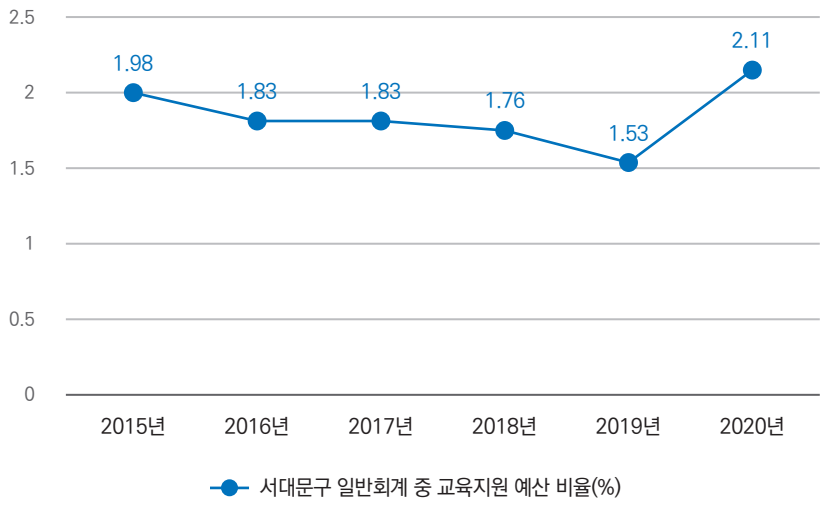

○ 「2020 서대문구 지속가능발전 이행계획」 내 세부사업으로 81~104p, 이행과제 2-1.의 전반적인 세부사업과 연계됨

교육문화	10. 교육-문화환경 구민만족도
분야	교육문화
전략	다함께 누리는 교육과 문화도시 서대문
이행과제	2-1. 함께 배우며 성장하는 교육도시 서대문 실현 2-2. 일상에서 펼쳐지는 문화예술 향유도시
단위과제	2-1-2. 모두에게 공평한 양질의 교육환경 조성 2-2-2. 참신한 문화관광 컨텐츠의 확대 2-2-3. 자발적인 문화예술활동 활성화

측정지표명	단위	2015	2016	2017	2018	2019	2020	진단결과	
교육환경 구민만족도(공교육)	점/10점	-	5.56	5.83	-	5.33	-	↘	하향
문화환경 구민만족도	점/10점	5.45	5.59	5.92	5.72	5.67	-	↘	

• 정의: 서대문구민이 교육 및 문화환경에 대한 행복도를 종합 평균으로 표시
• 산출: 구민이 행복하다고 느끼는 정도 조사 10점 만점(서울시도시정책지표조사)
• 출처: 서울 열린데이터 광장

○ 서대문구민이 느끼는 교육-문화환경 만족도는 10점만점 중 5점대에 머물며 소폭 상승과 하락을 반복하고 있음

○ 서울시 평균 교육환경 만족도는 2018년까지 하락 후 2019년 상승하였고, 문화환경 만족도는 상승과 하락을 반복하며 5.8점대에 머물며 소폭씩 하락하고 있음

서울시 평균	2015	2016	2017	2018	2019
교육환경 만족도	5.56	5.43	5.5	5.24 (사교육)	5.43
문화환경 만족도	5.63	5.63	5.73	5.89	5.7

지표 10. 교육환경 만족도 서대문구 및 서울시평균 비교(2015~2019년)

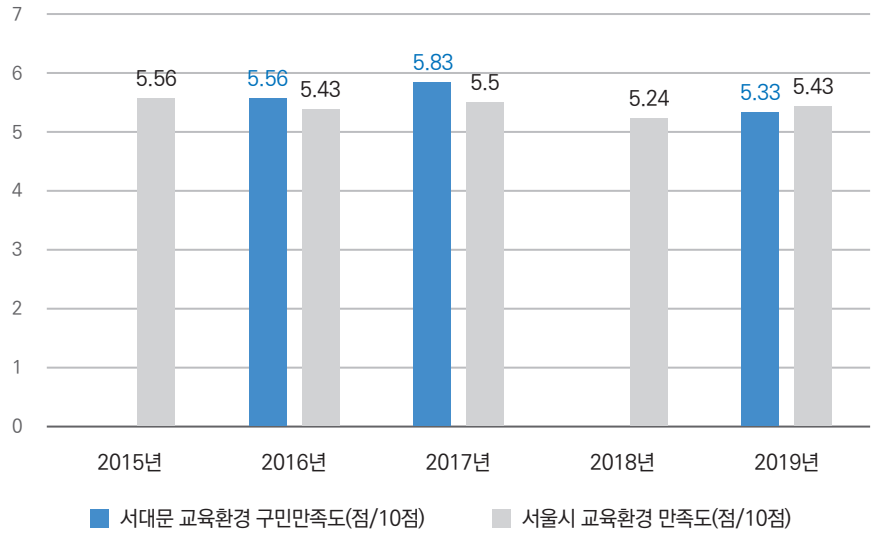

지표 10. 문화환경 만족도 서대문구 및 서울시평균 비교(2015~2019년)

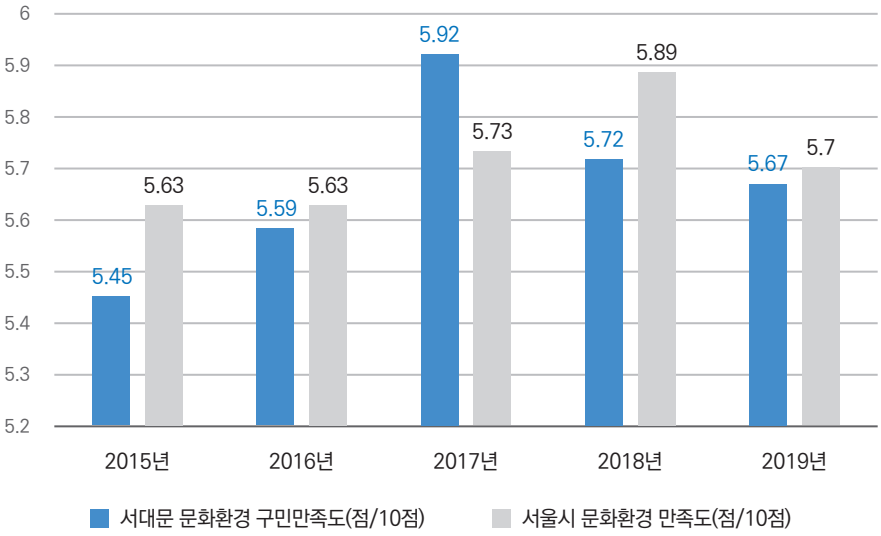

○ 「2020 서대문구 지속가능발전 이행계획」 내 직접적인 관련 세부사업 없음

교육문화	11. 지역문화예술단체 육성 및 지원 비율								
분야	교육문화								
전략	다함께 누리는 교육과 문화도시 서대문								
이행과제	2-2. 일상에서 펼쳐지는 문화예술 향유 도시								
단위과제	2-2-1. 다양한 문화를 접할 수 있는 문화환경 도시								
측정지표명	단위	2015	2016	2017	2018	2019	2020	진단결과	
지역문화예술단체 육성 및 지원 비율	%	37.0	37.9	39.1	34.6	35.2	32.0	↗	상향

• 정의: 서대문구 문화예술 예산에서 지역문화예술단체 육성과 지원이 차지하는 비율
• 산출: (지역문화예술단체 육성 및 지원액÷구 문화예술 예산 총액)×100
• 출처: 서대문구 문화체육과 문화기획팀

○ 서대문구 지역문화예술단체에 대한 범위는 지역문화예술단체, 종교, 구립문화예술단체, 서대문 문화원으로 정하고 있음

○ 지역문화예술단체 육성 및 지원 비율은 2018년 34.6%로 계획 수립 이후 2019년 35.2%로 소폭 증가함 (2020년은 코로나19 영향으로 제외함)

지표 11. 지역문화예술단체 육성 및 지원 비율(2015~2020년)

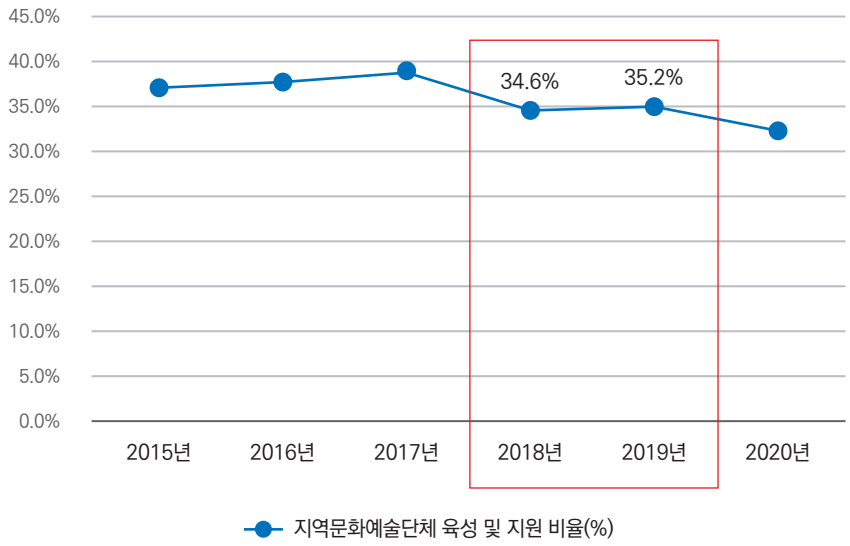

○ 「2020 서대문구 지속가능발전 이행계획」 내 세부사업으로 106p, '3. 지역문화 예술단체 지원', 107P '9. 서대문문화원 지원'이 해당하므로 이에 대한 점검이 필요함

교육문화	12. 평생학습 참여 경험률							
분야	교육문화							
전략	다함께 누리는 교육과 문화도시 서대문							
이행과제	2-1. 함께 배우며 성장하는 교육도시 서대문 실현							
단위과제	2-1-3. 지역사회 평생학습 지원체계 구축							
측정지표명	단위	2015	2016	2017	2018	2019	2020	진단결과
평색학습 참여 경험률	%	69.2	83.2	53.3	47.6	-	-	평가불가

• 정의: 서대문구에서 1년동안 평생학습에 참여한 경험이 있는 사람의 비율
• 산출: (연간 직장, 학원, 문화센터 등 평생교육 수강생 수 ÷서대문구 인구 수)×100
• 출처: 서울 열린데이터광장

○ 서울시가 제공하는 공공데이터로 2019~2020년 서대문구 평생학습 경험률을 알 수 없음

○ 「2020 서대문구 지속가능발전 이행계획」에서 평생학습에 대한 계획이 있으나 평생학습관에 참여하는 참여자수로 제한되어있고 서울시는 평생학습을 직장, 학원, 문화센터 등을 범위로 설정하여 기준 상이함

지표 12. 평생학습 참여 경험률(2015~2018년)

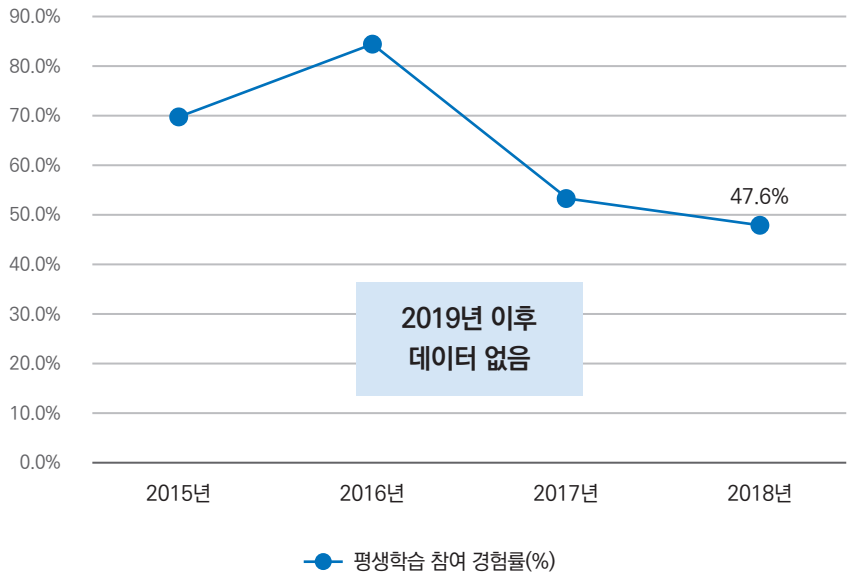

○ 「2020 서대문구 지속가능발전 이행계획」 내 세부사업으로 99~104p, 단위과제 '2-1-3. 지역사회 평생학습 지원체계 구축'의 전반적인 내용임

교육문화	13. 문화시설 이용자 수								
분야	교육문화								
전략	다함께 누리는 교육과 문화도시 서대문								
이행과제	2-3. 역사와 문화가 살아있는 도시								
단위과제	2-3-2. 역사문화 자산을 통한 의식 함양								
측정지표명	단위	2015	2016	2017	2018	2019	2020	진단결과	
문화시설 이용자 수	명	933,904	992,136	1,026,464	1,034,212	1,303,590	118,546	↗	상향

• 정의: 서대문구에서 관리하는 문화시설을 이용한 연간 인원
• 산출: 서대문구 역사문화시설 방문자 수(집계)
• 출처: 서대문구 문화체육과 문화체육시설팀

○ 서대문의 역사문화시설은 서대문형무소와 자연사박물관으로 방문자수를 집계함

○ 2020년 코로나19 상황을 배제하고 보면 문화시설 방문자수는 증가추세에 있음

지표 13. 문화시설 이용자수(2015~2020년)

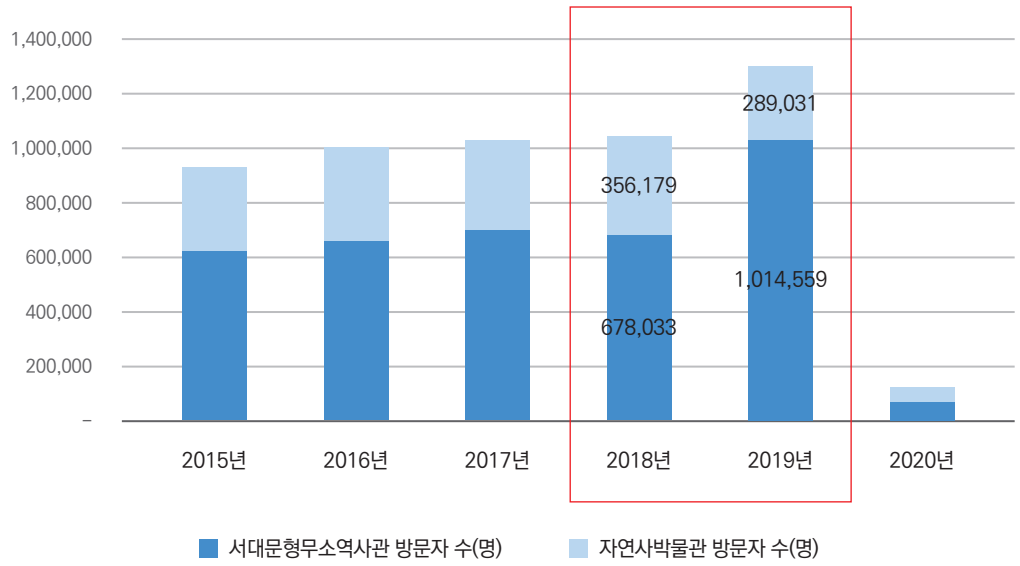

○ 「2020 서대문구 지속가능발전 이행계획」 내 세부사업으로 117p, '1. 서대문형무소역사관 복원 및 정비'와 관련 있음

○ **'보건복지' 분야** 분석 결과 지속가능발전지표 7개 중 4개는 상향(57.1%), 2개는 하향(28.6%), 1개 유지(14.3%)로 '상향'의 지표가 가장 많았음

○ '14. 통합사례관리 대상가구 수', '16. 장애인 편의시설 설치율', '18. 범죄발생 건수', '19. 국공립 어린이집 이용 아동 비율'은 모두 상향추이로 나타남

'○ 17. 국가예방접종률', '20. 건강검진 수진율'은 각 2018년과 2017년 최고점을 기점으로 이후 소폭씩 하락하고 있음

○ 하향지표와 관련하여 2020 이행계획서내 단위과제 '3-3-2. 공공보건 의료서비스 강화' 및 '3-2-1. 주민건강 증진을 위한 지원체계 구축'의 '4. 건강취약인구 맞춤형 건강검진(대상: 저소득 의료 취약계층)'의 내용 검토 필요함

서대문구 지속가능발전 지표 이행현황 점검 결과(보건복지 분야)

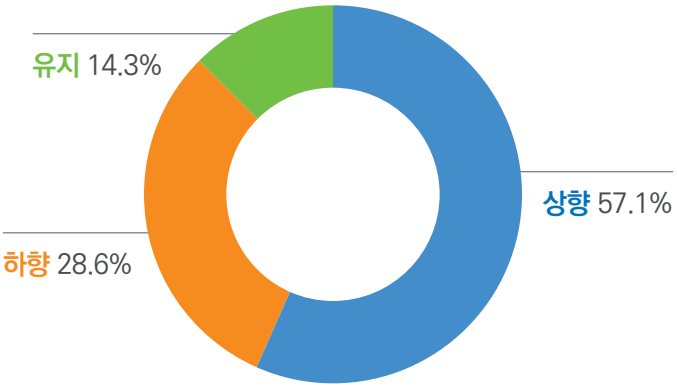

보건복지 분야 지속가능발전 지표 지속가능성 상태

분야	번호	지속가능발전 지표명	상・하향 추이	지속가능성 상태
보건복지	14	통합사례관리 대상가구 수	↗	상향
	15	치매 조기 검진률 (60세 이상)	→	유지
	16	장애인 편의시설 설치율	↗	상향
	17	국가예방접종률	↘	하향
	18	범죄발생 건수	↘	상향
	19	국공립 어린이집 이용 아동 비율	↗	상향
	20	건강검진 수진율	↘	하향
	상향			4개(57.1%)
	하향			2개(28.6%)
	유지			1개(14.3%)
	평가불가			-
	합계			7개(100%)

보건복지	14. 통합사례관리 대상가구 수								
분야	보건복지								
전략	복지사각지대 없는 건강한 서대문								
이행과제	3-1. 맞춤형 복지체계를 통해 더불어 잘사는 복지공동체 조성								
단위과제	3-1-1. 사회안전망 강화 및 복지사각지대 최소화 3-1-2. 취약계층 자립 기반 확립								
측정지표명	단위	2015	2016	2017	2018	2019	2020	진단결과	
통합사례관리 대상가구 수	가구	407	583	1,009	1,035	1,073	799	↗	상향

- 정의: 연도별 통합사례관리 대상에 해당되는 가구의 수
- 산출: 연간 통합사례관리대상이 된 가구수 집계
- 출처: 서대문구 복지정책과

○ 서대문구 통합사례관리 대상가구 수는 2015년부터 꾸준히 증가하여 2019년 1,073가구 까지 증가함(2020년은 코로나19 영향으로 제외함)

지표 14. 통합사례관리 대상가구 수(2015~2020년)

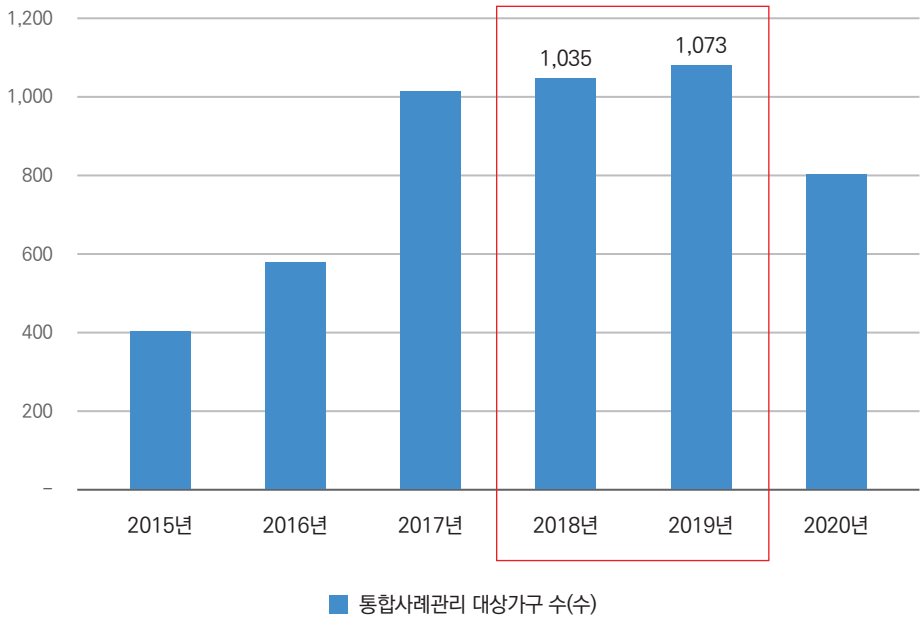

○ 「2020 서대문구 지속가능발전 이행계획」 내 세부사업으로 127p, '4.맞춤형 사례관리 활성화', '8. 위기가정 통합사례관리지원센터 운영'과 연계됨

보건복지	15. 치매 조기검진률(60세 이상)								
분야	보건복지								
전략	복지사각지대 없는 건강한 서대문								
이행과제	3-2. 누구나 행복한 건강사회 구현								
단위과제	3-1-3. 행복하고 여유있는 노후환경 조성								
측정지표명	단위	2015	2016	2017	2018	2019	2020	진단결과	
치매 조기검진률 (60세 이상)	%	12.0	12.7	7.1	11.7	11.7	4.0	→	유지

• 정의: 서대문구에 거주하는 60세 이상 노인 중 치매조기검진을 받은 비율
• 산출: (60세 노인 대상 조기검진 건수÷60세 이상 노인인구수) ×100
• 출처: 서대문구 의약과 가족보건팀

○ 서대문구 치매 조기검진률은 2018~2019년 11.7%로 유지되고 있음(2020년은 코로나19 영향으로 제외함)

지표 15. 치매 조기검진률(60세이상)(2015~2020년)

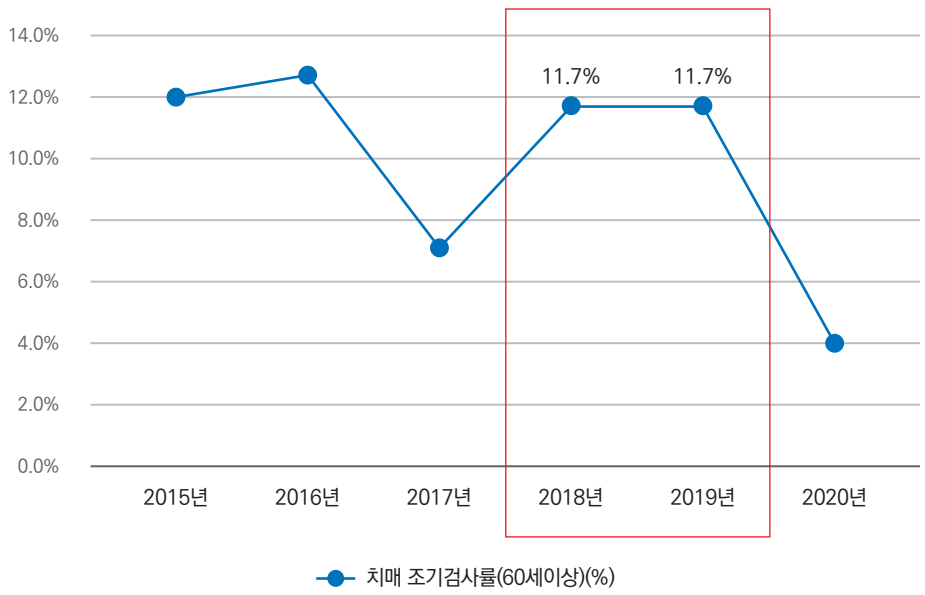

○ 「2020 서대문구 지속가능발전 이행계획」 내 세부사업으로 158p의 '5. 치매예방관리 사업 확대'와 관련 있음

보건복지	16. 장애인 편의시설 설치율								
분야	보건복지								
전략	복지사각지대 없는 건강한 서대문								
이행과제	3-3. 차별이 없고 공존하는 사회체계 구축								
단위과제	3-3-2. 장애인 복리 증진 및 권익 확대								
측정지표명	단위	2015	2016	2017	2018	2019	2020	진단결과	
장애인 편의시설 설치율	%	78.3	97.1	96.7	86.0	88.2	99.7	↗	상향

• (초기)정의: 연간 서대문구 내에 설치된 장애인 편의시설의 비율
• **(수정)정의: 연간 서대문구 내에 설치된 장애인 편의시설중 위생시설의 비율**
• (초기)산출: 서대문구내 장애인편의시설 대상 중 실제로 설치된 위생시설, 안내시설 등의 비율
• **(수정)산출: (장애인 편의시설중 위생시설 대상건수÷설치건수)×100**
• 출처: 서대문구 사회복지과 장애인지원팀

○ 초기의 장애인 편의시설 설치율은 초기에 위생시설과 안내시설로 정해져있었으나 안내시설과 관련된 통계가 존재하지 않아 위생시설로 범위를 수정함

○ 2018~2019년은 80%대에 머물지만 2020년은 100%에 가깝게 증가함

지표 16. 장애인 편의시설 설치율(2015~2020년)

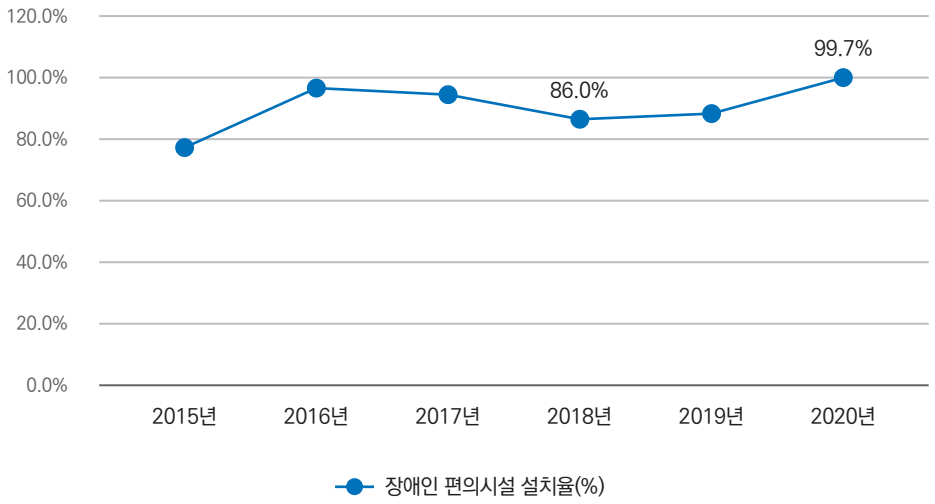

○ 「2020 서대문구 지속가능발전 이행계획」 내 세부사업으로 187p '8. 장애인 편의 증진 확대' 세부사업과 연계됨

보건복지	17. 국가예방접종률								
분야	보건복지								
전략	복지사각지대 없는 건강한 서대문								
이행과제	3-2. 누구나 행복한 건강사회 구현								
단위과제	3-2-1. 주민건강 증진을 위한 지원체계 구축 3-2-2. 공공보건 의료서비스 강화								
측정지표명	단위	2015	2016	2017	2018	2019	2020	진단결과	
국가예방접종율	%	84.8	86.7	87.3	89.9	89.1	88.7	↘	하향

• 정의: 서대문구 만12세 이하 아동에게 권장하는 접종횟수를 모두 접동한 아동의 비율
• 산출: 국가예방접종 건수÷국가예방접동대상 인구(만12세 이하) ×100
• 출처: 질병관리청, 서대문구 지역건강과 모자보건팀

○ 만 12세 이하를 대상으로 한 서대문구의 국가예방접종률은 2018년 89.9%이었으나 2019년 89.1%까지 소폭 감소함(2020년은 코로나19 영향으로 제외)

지표 17. 국가예방접종률(2015~2020년)

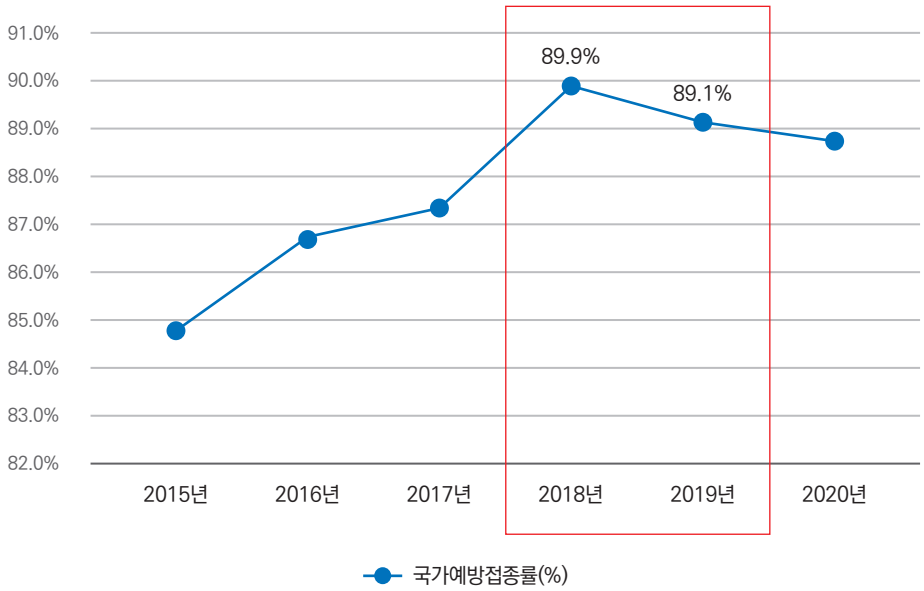

○ 「2020 서대문구 지속가능발전 이행계획」 내 세부사업으로 만12세이하 대상으로 한 예방접종 세부사업은 없지만 성인 대상으로 한 141p '8. 질병없는 건방한 노후를 위한 성인 예방접종 내용 있음

보건복지	18. 범죄발생 건수							
분야	보건복지							
전략	복지사각지대 없는 건강한 서대문							
이행과제	3-4. 구민 모두가 안심할 수 있는 도시							
단위과제	3-4-2. 안심할 수 있는 안전생활체계 구축							
측정지표명	단위	2015	2016	2017	2018	2019	진단결과	
범죄발생 건수	건수	10,385	10,133	9,415	8,973	8,714	↘	상향

• 정의: 연간 서대문구에서 발생한 범죄의 수
• 산출: 연간 서대문구를 발생지로 하는 형법상 범죄의 총 발생건수
• 출처: KOSIS 국가통계포털

○ 서대문구에서 발생하는 범죄의 수는 매년 지속적으로 감소하고 있음('15년 10,385건에서 '19년 8,714건으로 감소함)

지표 18. 범죄발생 건수(2015~2019년)

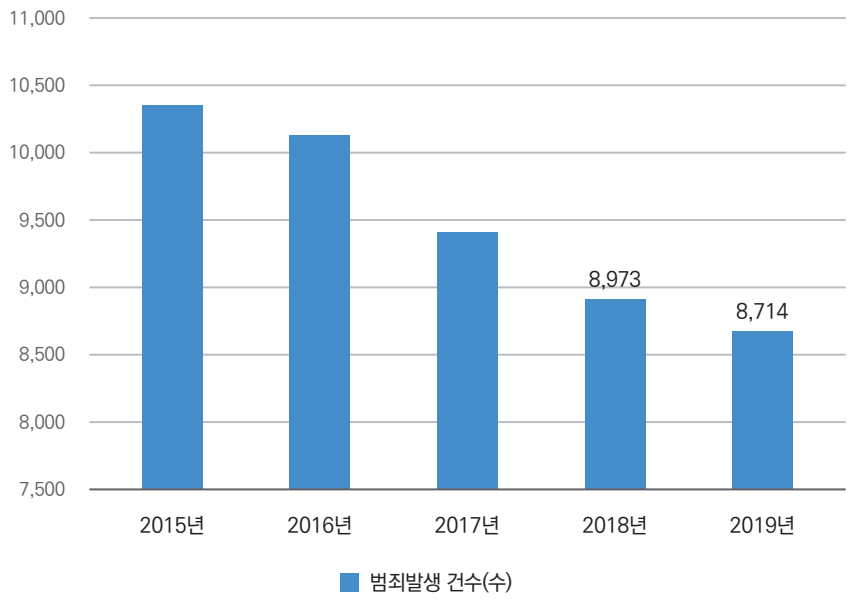

○ 「2020 서대문구 지속가능발전 이행계획」 내 직접적인 범죄 관련 세부사업은 없으나 범죄 예방을 위한 사업으로 211p의 '12.안심길 조성사업'이 있음

보건복지	19. 국공립 어린이집 이용 아동 비율								
분야	보건복지								
전략	복지사각지대 없는 건강한 서대문								
이행과제	3-3. 차별이 없고 공존하는 사회체계 구축								
단위과제	3-3-3. 아동친화도시 정착 확대								
측정지표명	단위	2015	2016	2017	2018	2019	2020	진단결과	
국공립 어린이집 이용 아동 비율	%	32.0	34.6	39.2	42.6	45.0	45.5	↗	상향

• 정의: 서대문구 전체 보육아동 중 국공립 어린이집을 이용하는 아동의 비율
• 산출: 서대문구 국공립 보육시설 아동 현원수÷ 전체 보육 아동 정원수
• 출처: 서대문구 여성가족과 보육행정팀

○ 서대문구 국공립 어린이집 이용 아동 비율은 매년 증가추세에 있음('18년 42.6%에서 '20년 45.5%까지 증가함)

지표 19. 국공립 어린이빚 이용 아동 비율(2015~2020년)

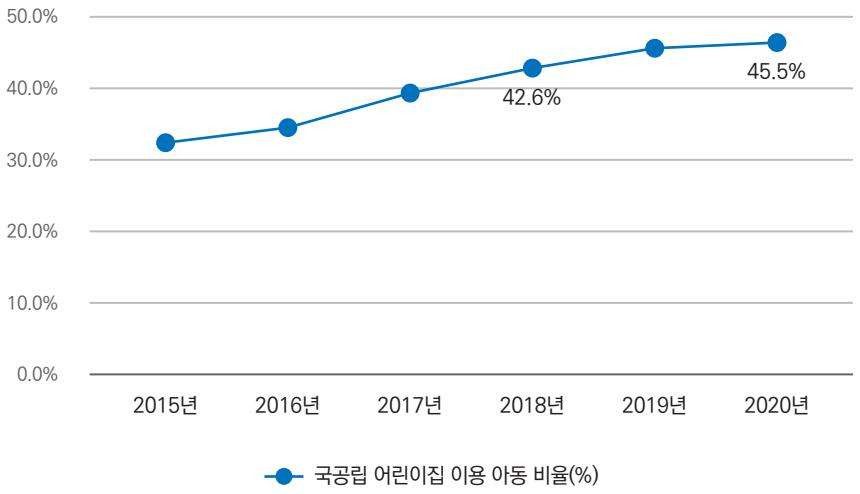

○ 「2020 서대문구 지속가능발전 이행계획」 내 세부사업으로 147p의 '3. 보육시설 확충 및 기능보강' 사업과 연관 있음

보건복지	20. 건강검진 수진율								
분야	보건복지								
전략	복지사각지대 없는 건강한 서대문								
이행과제	3-2. 누구나 행복한 건강사회 구현								
단위과제	3-2-1. 주민건강 증진을 위한 지원체계 구축 3-2-2. 공공보건 의료서비스 강화								
측정지표명	단위	2015	2016	2017	2018	2019	2020	진단결과	
건강검진 수진율	%	72	74.5	75.9	75.1	72.7	-	↘	하향

• 정의: 당해연도 건강검진 대상자 중 실제 수검자의 비율
• 산출: 서대문구 수검인원÷수검대상자×100
• 출처: 서울시 데이터광장, 서대문구 의약과 검진팀

○ 서대문구 건강검진 수진율은 2017년 75.9% 최고점을 기점으로 72.7%까지 감소함

지표 20. 건강검진 수진율(2015~2019년)

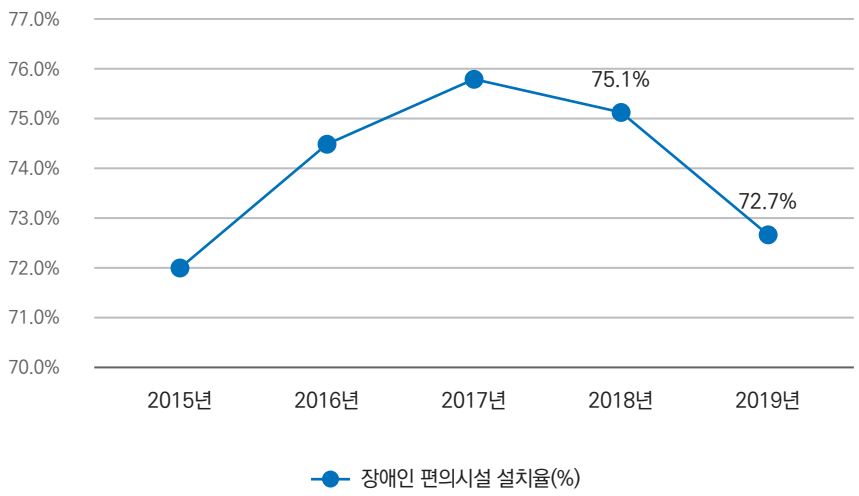

○ 「2020 서대문구 지속가능발전 이행계획」 내 157p의 '4. 건강취약인구 맞춤형 건강검진' 세부사업이 있으나 대상이 저소득 의료 취약계층에 초점이 맞춰져있음

○ **'기후환경' 분야** 분석 결과 지속가능발전지표 7개 중 1개는 상향(14.3%), 3개 하향(42.9%), 2개 유지(28.6%), 1개 평가 불가(14.3%)하여 '하향'의 지표가 가장 많았음

○ '24. 대기오염물질 환경기준 초과 횟수'가 줄어들어 상향 상태임

○ '23. 연간 풍수해로 인한 피해', '25. 생활폐기물 재활용률', '1인당 1일 물소비량'이 증가하는 경향을 보여 대책이 필요함

○ 「2020 서대문구 지속가능발전 이행계획」 내 단위과제 '4-1-2. 사전 대비하여 자연재해로 인한 피해 제로화', '4-2-2. 쓰레기 발생 감량을 위한 노력 확산'에 대한 검토가 필요하며, 물 절약과 관련된 세부사업이 부재하여 대책 마련이 필요함

서대문구 지속가능발전 지표 이행현황 점검 결과(기후환경 분야) 비율

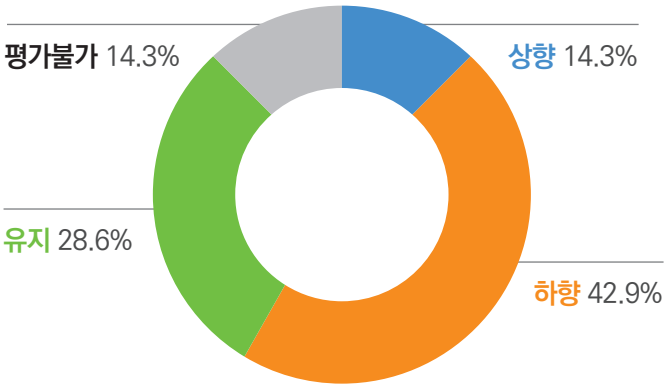

기후환경 분야 지속가능발전 지표 지속가능성 상태

분야	번호	지속가능발전 지표명	상・하향 추이	지속가능성 상태
기후환경	21	신재생에너지 보급량	→	유지
	22	1인당 공원·녹지면적	→	유지
	23	연간 풍수해로 인한 피해	↗	하향
	24	대기오염물질 환경기준 초과 횟수	↘	상향
	25	생활폐기물 재활용률	↘	하향
	26	1인당 1일 물소비량	↗	하향
	27	녹색교통 이용률	데이터없음	평가 불가
	상향			1개(14.3%)
	하향			3개(42.9%)
	유지			2개(28.6%)
	평가불가			1개(14.3%)
	합계			7개(100%)

기후환경	21. 신재생에너지 보급량								
분야	기후환경								
전략	도시환경이 깨끗한 친환경 서대문								
이행과제	4-1. 미래를 생각하는 기후변화대응도시								
단위과제	4-1-3. 지속가능 에너지를 위한 에너지 효율성 향상								
측정지표명	단위	2015	2016	2017	2018	2019	2020	진단결과	
신재생에너지 보급량	MWh	4.1	1.24	0.9	0.9	0.9	0.1	→	유지

• 정의: 서대문구에 보급된 신재생에너지 시설의 용량
• 산출: 태양광에너지, 태양열, 지열 등 신재생에너지 보급용량의 합
• 출처: 서대문구 기후환경과 녹색에너지팀

○ 서대문구의 신재생에너지는 2015년도는 태양광, 지열 및 기타 에너지 용량이 포함되었으며 2016년은 그 중 기타를 제외하였고 2017년부터는 태양광 시설의 용량만 통계로 집계되고 있음

○ 2018년부터 2019년까지 태양광 시설의 용량은 유지되고 있음(2020년은 코로나19 영향으로 제외함)

지표 21. 신재생에너지 보급량(2015~2020년)

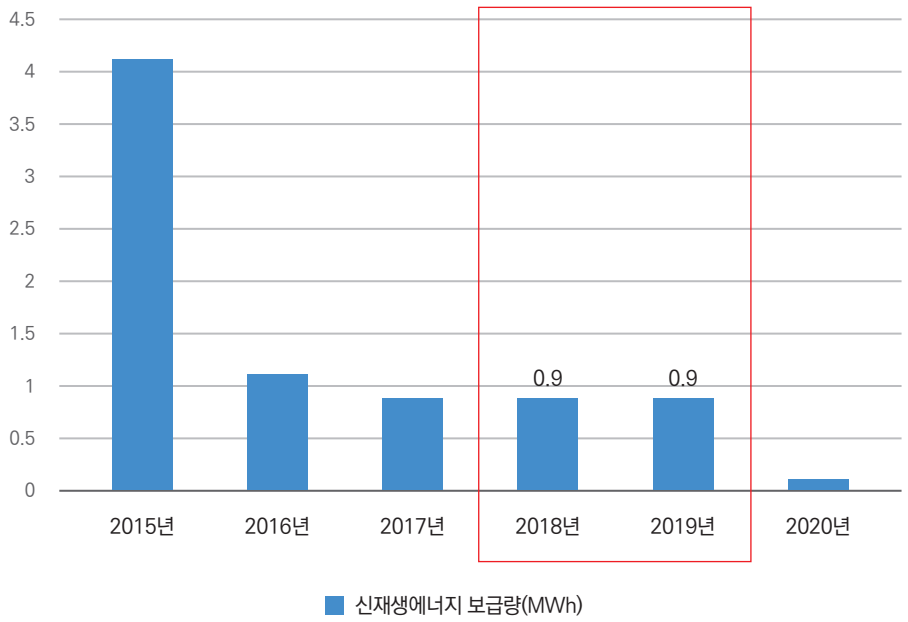

○ 「2020 서대문구 지속가능발전 이행계획」 내 228p '1. 신재생에너지 및 LED보급 활성화' 세부사업 있음

기후환경	22. 1인당 공원 · 녹지면적								
분야	기후환경								
전략	도시환경이 깨끗한 친환경 서대문								
이행과제	4-3. 자연과 함께 성장하는 생태, 환경도시								
단위과제	4-3-1. 도심 속 자연생태계 생명력 보전 및 회복 4-3-3. 생활 속 녹지공간 조성 및 확대								
측정지표명	단위	2015	2016	2017	2018	2019	2020	진단결과	
1인당 공원·녹지면적	m^2/명	1.80	1.80	0.74	0.80	0.81	0.80	→	유지

• 정의: 서대문구민 1인이 향유할 수 있는 녹지의 면적
• 산출: 서대문구 총 공원·녹지면적÷인구수
• 출처: 서울시 열린데이터 광장, 서대문구 푸른도시과 공원기획팀

○ 서대문구의 공원 • 녹지면적 통계와 관련하여 면적 기준이 2017년도에 변경된 이후 1인당 공원 및 녹지 면적은 2018년 0.80m2/명에서 2020년까지 동일하게 유지되고 있음

지표 22. 1인당 공원·녹지면적(2015~2020년)

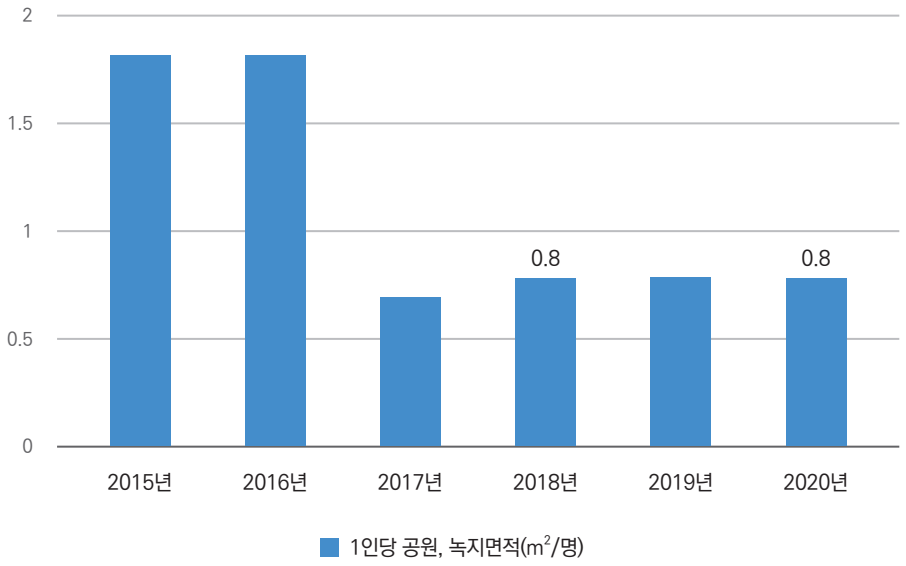

○ 「2020 서대문구 지속가능발전 이행계획」 내 세부사업으로 249p '6. 녹지량 확충으로 쾌적한 도시환경' 있음

기후환경	23. 연간 풍수해로 인한 피해								
분야	기후환경								
전략	도시환경이 깨끗한 친환경 서대문								
이행과제	4-1. 미래를 생각하는 기후변화대응 도시								
단위과제	4-1-2. 사전 대비하여 자연재해로 인한 피해 제로화								
측정지표명	단위	2015	2016	2017	2018	2019	2020	진단결과	
연간 풍수해로 인한 피해	천원	0	0	0	69,300	23,500	30,000	↗	하향

• 정의: 연간 풍수해로 인한 피해액수
• 산출: 태풍, 홍수 등으로 인해 발생한 피해에 대한 복구지원액의 합
• 출처: 서울 열린데이터 광장, 서대문구 안전치수과 치수팀

○ 서울 열린데이터 광장은 자연재난에 대한 정의를 NDSM(국가안전관리정보시스템) 피해상황총괄표 기준으로 태풍, 강풍, 호우, 대설, 폭염 등 그밖에 이에 준하는 자연현상으로 발생하는 재해라고 규정하고 있음

○ 연간 풍수해로 인한 피해액수는 지속가능발전계획 수립 전과 후는 감소했다고 비교할 수 있지만 2015~2017년도의 피해가 없었던 점을 감안하면 피해가 증가한 것으로 볼 수 있음

지표 23. 연간 풍수해로 인한 피해(2015~2020년)

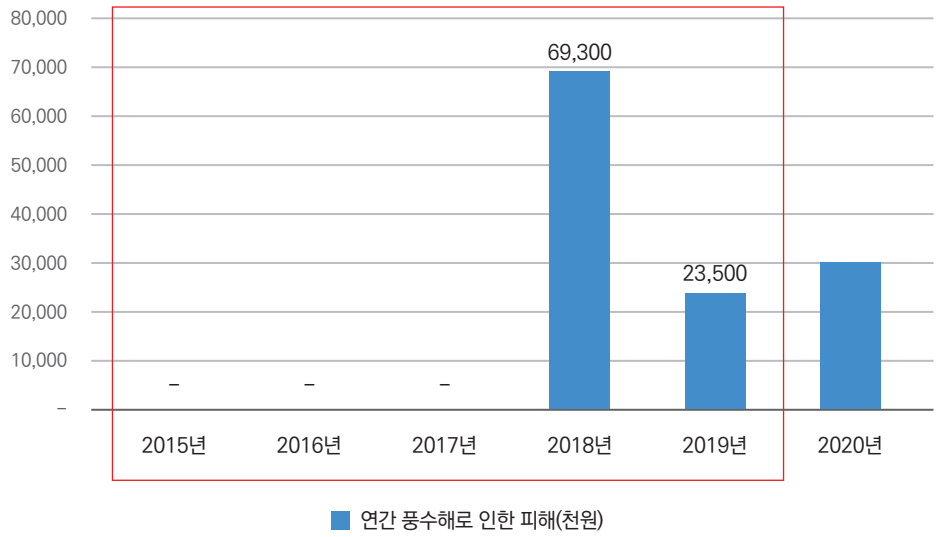

○ 따라서, 「2020 서대문구 지속가능발전 이행계획」 내 225~227p의 '1. 산림내 위험시설물 정비', '2. 제설대책 수립 및 시행', '3. 풍수해 대책 추진'의 세부사업에 대한 점검이 필요함

기후환경	24. 대기오염물질 환경기준 초과 횟수								
분야	기후환경								
전략	도시환경이 깨끗한 친환경 서대문								
이행과제	4-1. 미래를 생각하는 기후변화대응 도시								
단위과제	4-1-1. 맑고 정온한 도시환경 조성								
측정지표명	단위	2015	2016	2017	2018	2019	2020	진단결과	
대기오염물질 환경기준 초과 횟수	횟수	13	39	44	68	54	39	↘	상향

• 정의: 연간 서대문구 연간 미세먼지(PM10, PM2.5) 및 오존 주의보/경보 발령 횟수
• 산출: 미세먼지(PM10, PM2.5) 및 오존의 연간 환경기준(주의보, 경보 발령) 초과횟수의 합(서북 측정소)
• 출처: 한국환경공단 에어코리아

○ 서대문구 대기오염물질 환경기준 초과와 관련된 주의보, 경보 발령은 서울시에서 관리함

○ 2018년 68회였던 초과 횟수가 2019~2020년은 54회, 39회로 감소함

지표 24. 대기오염물질 환경기준 초과 횟수(2015~2020년)

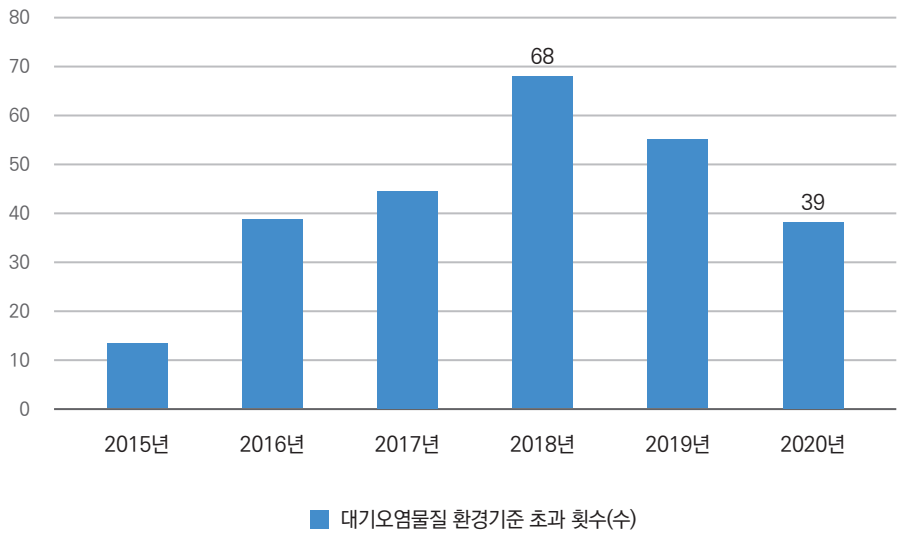

○ 「2020 서대문구 지속가능발전 이행계획」 내 219~220p '1.미세먼지 통합관리', '3. 비산먼지 관리로 쾌적한 생활환경 조성', '4. 미세먼지 신호등(알리미) 설치' 세부사업 있음

기후환경	25. 생활폐기물 재활용률								
분야	기후환경								
전략	도시환경이 깨끗한 친환경 서대문								
이행과제	4-2. 녹색 지구를 지속하는 자원 재활용								
단위과제	4-2-1. 자원 재활용 극대화 추진 4-2-2. 쓰레기 발생 감량을 위한 노력 확산								
측정지표명	단위	2015	2016	2017	2018	2019	2020	진단결과	
생활폐기물 재활용률	%	67.1	65.3	60.4	61.8	54.9	-	↘	하향

• 정의: 연간 서대문구에서 발생한 폐기물 중 재활용이 이루어진 폐비물의 비율
• 산출: 연간 서대문구 생활폐기물 재활용량÷생활폐기물 발생량 ×100
• 출처: 서울시 열린데이터 광장, 서대문구 청소행정과 재활용팀

○ 생활폐기물은 사업장폐기물 외 폐기물을 말하며, 가정에서 또는 사업장에서 발생되는 폐기물로서 일상생활에서 나오는 폐기물임

○ 생활폐기물 재활용량은 재활용과 음식물의 합으로 정의하고 생활폐기물 발생량은 재활용, 소각, 매립의 합으로 정의함

○ 서대문 생활폐기물 재활용률은 지속적으로 감소하고 있는 추세이고 2018~2019년까지 61.8%에서 54.9%까지 하락한 것은 5개년도 감소 추이와 비교하여 비교적 큰 폭으로 감소함(2015년도에서 2017년도까지 2년간 6.7%가 감소한 것과 같은 비율)

지표 25. 생활폐기물 재활용률(2015~2019년)

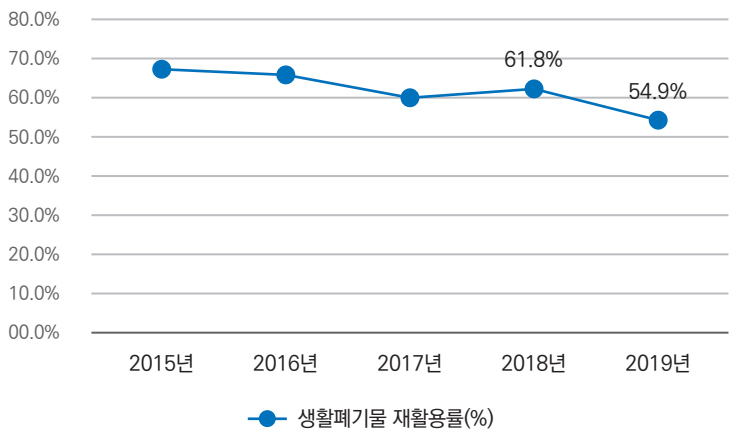

○ 따라서, 「2020 서대문구 지속가능발전 이행계획」 내 235p의 세부사업 '3. 생활쓰레기 감량 추진'에 대한 점검이 필요함

기후환경	26. 1인당 1일 물소비량								
분야	기후환경								
전략	도시환경이 깨끗한 친환경 서대문								
이행과제	4-1. 미래를 생각하는 기후변화대응 도시								
단위과제	4-3-2. 지속가능 깨끗한 환경을 위한 환경오염 예방								
측정지표명	단위	2015	2016	2017	2018	2019	2020	진단결과	
1인당 1일 물소비량	ℓ	299	287	303	311	320	-	↗	하향

• 정의: 연간 서대문구 1일 1인당 급수량(ℓ)
• 산출: 연간 서대문구 상수도 급수 소비량÷인구수÷365일
• 출처: 서울시 열린데이터 광장

○ 1인당 1일 물소비량은 2016년 이후 매년 꾸준히 증가함

지표 26. 1인당 1일 물소비량(2015~2019년)

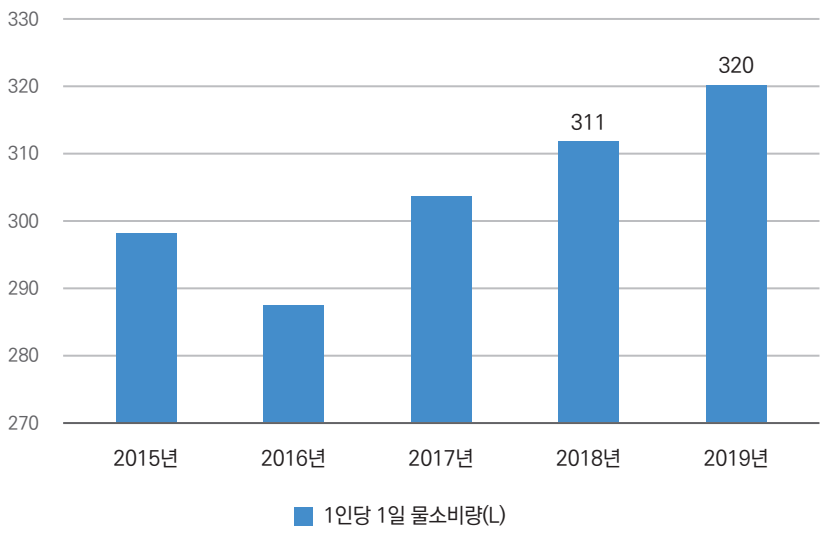

○ 「2020 서대문구 지속가능발전 이행계획」 내 물절약과 관련된 세부사업이 없으므로 세부사업 마련 및 대책이 필요함

기후환경	27. 녹색교통 이용률							
분야	기후환경							
전략	도시환경이 깨끗한 친환경 서대문							
이행과제	4-4. 사람중심의 교통환경 도시							
단위과제	4-4-1. 보행자 중심의 교통환경 조성 4-4-2. 구민의 기동력 향상을 위한 교통체계 구축 4-2-3. 명품 거리, 걷고 싶은 거리 조성							
측정지표명	단위	2015	2016	2017	2018	2019	2020	진단결과
녹색교통 이용률	%	-	-	-	-	-	-	평가불가

• 정의: 서대구민이 관내에서 이동할 때 활용하는 전체 통행수단 중 도보, 자전거, 대중교통을 이용하는 비율
• 산출: 대중교통, 자전거, 도보 이용 관내 통행량÷전체 일간 관내 통행량×100
• 출처: 데이터 없음

○ 녹색교통 이용과 관련된 통계가 존재하지 않아 평가가 불가함

○「2020 서대문구 지속가능발전 이행계획」 내 직접적인 세부사업은 없지만 교통체계 구축과 관련하여 256p '7.구민편의와 마을버스 중심의 교통체제 개편'의 세부사업 있음

○ **'제도행정' 분야** 분석 결과 지속가능발전지표 7개 중 6개는 상향(85.7%), 1개 하향(14.3%)으로 '상향'의 지표가 가장 많았음

○ 서대문구의 제도행정과 관련된 지표는 대부분 상향 상태임

○ 다만 민관협치와 관련하여 '32. 제안제도 채택률'을 상승하고 있으나 '33. 참여예산 반영 비율'은 구의 전체 예산이 증가한 것을 감안하여도 감소하고 있음

○ 단위과제 5-3-2. 의 '1. 예산 전과정의 주민참여 확대를 위한 기반 마련: 온예산제 도입'에 대한 점검 필요함

서대문구 지속가능발전 지표 이행현황 점검 결과(제도행정 분야) 비율

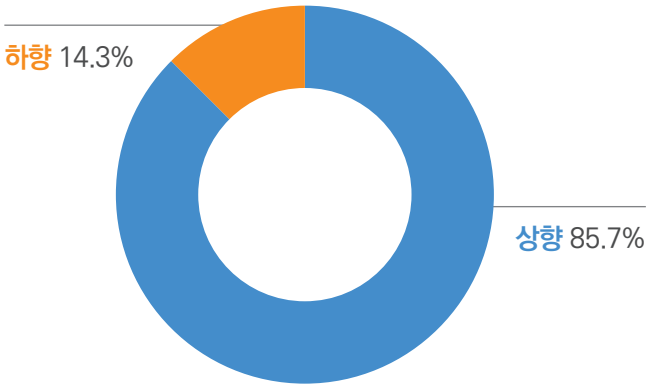

제도행정 분야 지속가능발전 지표 지속가능성 상태

분야	번호	지속가능발전 지표명	상・하향 추이	지속가능성 상태
제도행정	28	SNS 및 언론매체를 통한 구정홍보 건수	↗	상향
	29	구청 홈페이지 방문자수	↗	상향
	30	자원봉사 참여율	↗	상향
	31	민원처리 스피드 지수	↗	상향
	32	제안제도 채택률	↗	상향
	33	참여예산 반영비율	↘	하향
	34	(수정) 위원회 개최수	↗	상향
	상향			6개(85.7%)
	하향			1개(14.3%)
	유지			-
	평가불가			-
	합계			7개(100%)

제도행정	28. SNS 및 언론매체를 통한 구정홍보 건수								
분야	제도행정								
전략	책임과 권한을 주는 열린 행정의 서대문								
이행과제	5-2. 소통과 협치를 기반으로 하는 행정혁신								
단위과제	5-1-3. 주민의 목소리에 귀 기울이는 소통행정 실현 5-2-2. 협치를 통한 구정운영의 활성화								
측정지표명	단위	2015	2016	2017	2018	2019	2020	진단결과	
SNS 및 언론매체를 통한 구정홍보 건수	건수	6,679	5,949	5,629	6,198	6,251	6,023	↗	상향

• 정의: 서대문구 소식과 관련한 SNS 및 언론매체 홍보 건수
• 산출: SNS활용 구정홍보 건수+언론매체 활용 구정홍보 건수
• 출처: 서대문구 홍보과 미디어소통팀, 언론팀

○ 구정홍보 건수는 SNS활용과 언론매체 활용이 2018년부터 증가하여 소폭씩 상승함(2020년은 코로나19 영향으로 제외함)

지표 28. SNS 및 언론매체를 통한 구정홍보 건수(2015~2020년)

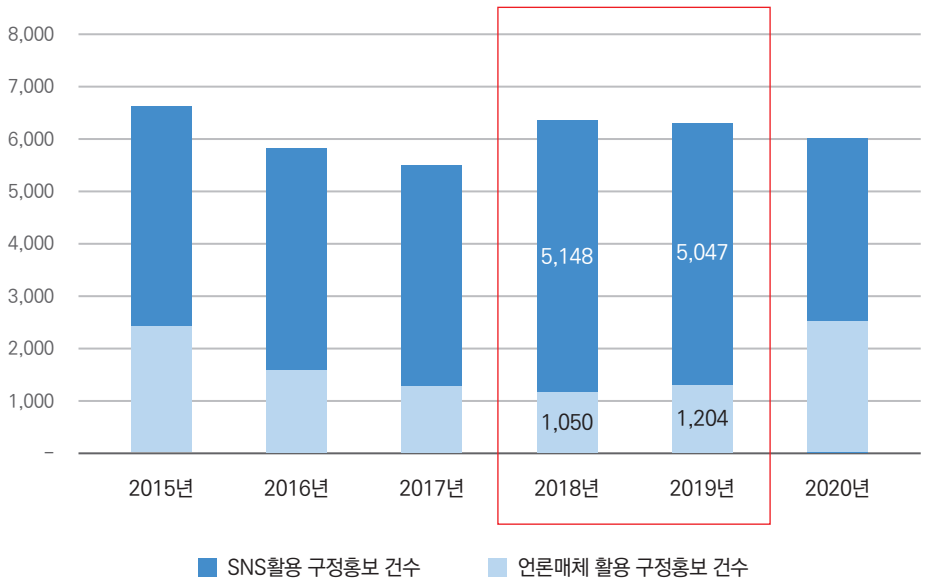

○ 「2020 서대문구 지속가능발전 이행계획」 세부사업으로 278p '7. 구민 밀착형 홍보 채널 강화'가 관련 있음

제도행정	29. 구청 홈페이지 방문자수							
분야	제도행정							
전략	책임과 권한을 주는 열린 행정의 서대문							
이행과제	없음							
단위과제	없음							
측정지표명	단위	2016	2017	2018	2019	2020	진단결과	
구청 홈페이지 방문자수	hit	735,794	744,826	1,060,719	1,232,401	3,571,249	↗	상향

• 정의: 연간 서대문구청 홈페이지를 이용한 방문자수
• 산출: 연간 서대문구청 홈페이지 방문자수
• 출처: 서대문구 스마트정보과 정보기획팀

○ 매년 서대문구청 홈페이지 방문자수는 증가하였으며 코로나19와 관련한 정보가 서대문구청 홈페이지에 업데이트되어 2020년은 방문자수가 급격히 증가함

지표 29. 구정 홈페이지 방문자수(2016~2020년)

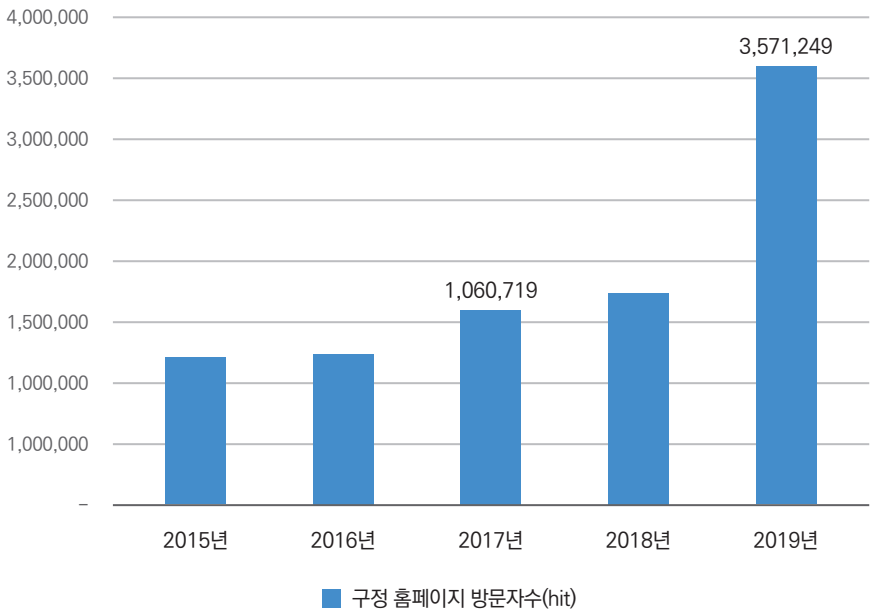

○ 「2020 서대문구 지속가능발전 이행계획」 내 관련 세부사업 없음

제도행정	30. 자원봉사활동 참여율								
분야	제도행정								
전략	책임과 권한을 주는 열린 행정의 서대문								
이행과제	5-1. 선진적 지방자치를 여는 주민중심의 자치분권 실현								
단위과제	5-1-4. 주민의 참여로 만드는 마을공동체 강화								
측정지표명	단위	2015	2016	2017	2018	2019	2020	진단결과	
자원봉사활동 참여율	%	28.6	34.7	38.7	40.2	41.5	17.2	↗	상향

• 정의: 서대문구내에서 이루어진 자원봉사활동 연인원
• 산출: (자원봉사활동 참여자수÷서대문구 인구수) ×100
• 출처: 1365 자원봉사포털, 서대문구 민관협치과 자원봉사팀

○ 서대문구 자원봉사활동 참여율은 참여자수로 집계하고 있으며 높은 자원봉사활동 참여율은 서대문구 자원봉사자 1인당 최소 4회에서 최대 10회까지 봉사활동이 이루어지고 있음

○ 봉사활동 참여율은 지속적으로 증가하고 있음(2020년은 코로나19 영향으로 제외함)

지표 30. 자원봉사 참여율(2015~2020년)

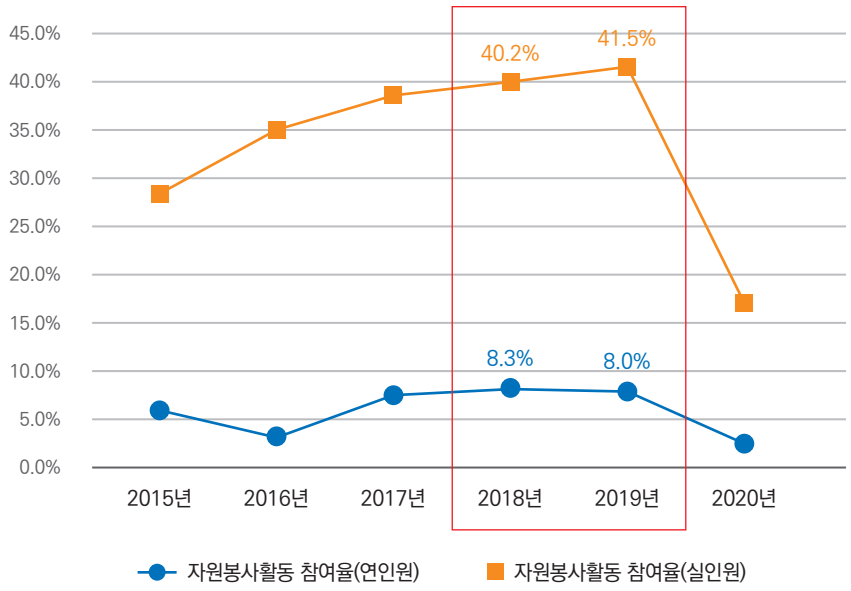

○ 「2020 서대문구 지속가능발전 이행계획」 내 세부사업으로 282p '1. 다양한 자원봉사 활동 및 자원봉사 프로그램 운영', '2. 자원봉사 동캠프 활성화'가 있음

제도행정	31. 민원처리 스피드 지수								
분야	제도행정								
전략	책임과 권한을 주는 열린 행정의 서대문								
이행과제	5-2. 소통과 협치를 기반으로 하는 행정혁신								
단위과제	5-1-3. 주민의 목소리에 귀 기울이는 소통행정 실현 5-2-1. 주민의 눈높이에 맞는 행정서비스 강화								
측정지표명	단위	2015	2016	2017	2018	2019	2020	진단결과	
민원처리 스피드 지수	%	94.5	93.3	94.3	95.0	95.7	93.0	↗	상향

• 정의: 서대문구 민원처리기간 준수율과 처리기간 단축율
• 산출: 서대문구 민원처리 기간 준수율(80%)+처리기간의 단축률(20%)
처리기간 준수율=민원처리기간내 처리건수/전체 처리건수
처리기간 단축률=(총법정처리기간-총처리기간)/총 법정처리기간
• 출처: 서대문구 민원여권과 민원관리팀

○ 서대문구 민원처리 스피드 지수는 민원처리기간 준수율과 처리기간 단축율로 구성되며 기본적으로 93%를 상회하며 2016년 이후 지속적으로 증가하고 있음(2020년은 코로나19 영향으로 제외함)

지표 31. 민원처리 스피드 지수(2015~2020년)

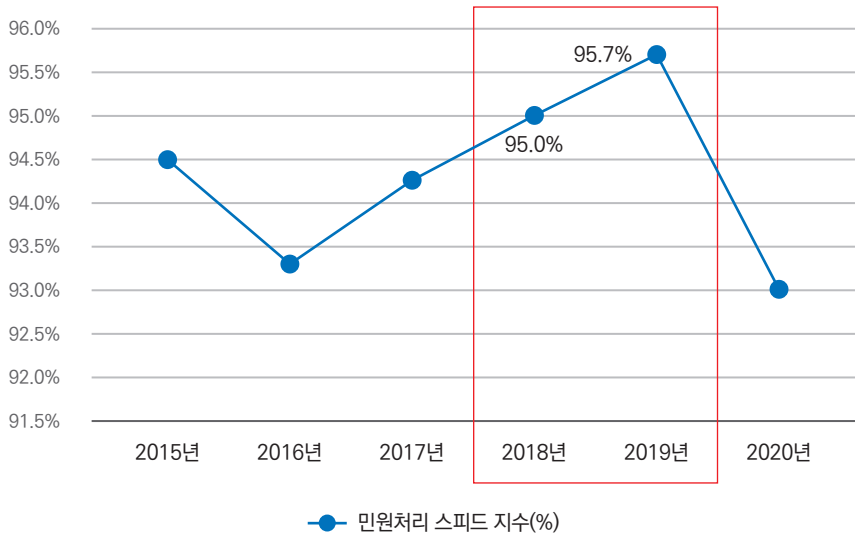

○ 「2020 서대문구 지속가능발전 이행계획」 내 세부사업으로 275p '1. 열린 구정운영을 위한 민원소통창구 운영'이 있음

제도행정	32. 제안제도 채택률								
분야	제도행정								
전략	책임과 권한을 주는 열린 행정의 서대문								
이행과제	5-2. 소통과 협치를 기반으로 하는 행정혁신								
단위과제	5-1-1. 자치분권 실현을 선도하는 지방정부								
측정지표명	단위	2015	2016	2017	2018	2019	2020	진단결과	
제안제도 채택률	%	13.8	23.1	10.8	12.4	14.9	17.8	↗	상향

• 정의: 연간 서대문구에 접수된 제안 중 실제 채택된 제안의 비율
• 산출: (연간 채택된 제안건수÷연간 접수된 제안 건수) ×100
• 출처: 서대문구 기획예산과 지속가능발전팀

○ 서대문구 제안제도 채택률과 관련하여 연간 접수된 제안 건수는 국민신문고 구민제안 건수로 집계되었으며 2017년 이후 매년 꾸준히 증가하고 있음

지표 32. 제안제도 채택률(2015~2020년)

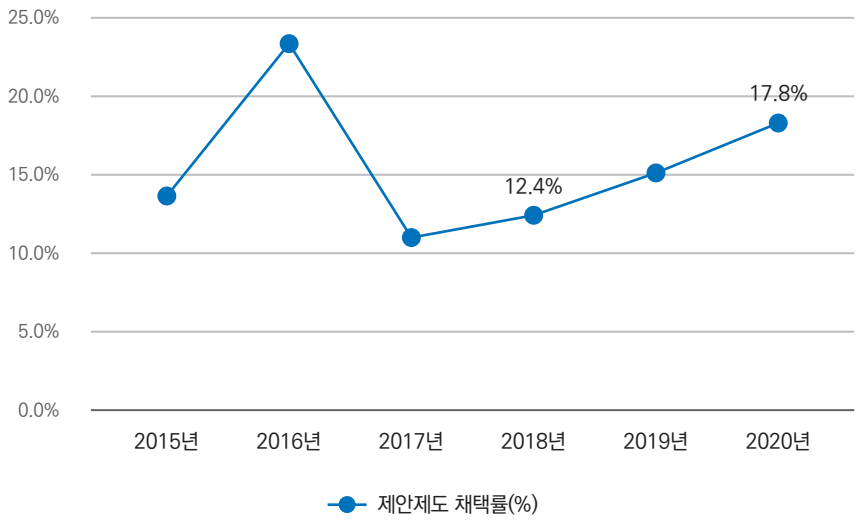

○ 「2020 서대문구 지속가능발전 이행계획」 내 291p '6. 주민이 체감하는 규제개혁 추진' 일부내용이 연계됨

제도행정	33. 참여예산 반영비율								
분야	제도행정								
전략	책임과 권한을 주는 열린 행정의 서대문								
이행과제	5-3. 건전하고 투명한 지방재정 운영								
단위과제	5-3-2. 주민이 참여하는 예산편성 제도 확립								
측정지표명	단위	2015	2016	2017	2018	2019	2020	진단결과	
참여예산 반영비율	%	0.49	0.17	0.34	0.38	0.34	0.25	↘	하향

• 정의: 서대문구 전체예산에서 참여예산이 차지하는 비율
• 산출: (참여예산액÷서대문구 총예산액)×100
• 출처: 서대문구 민관협치과 참여예산팀

○ 서대문구 전체예산에서 참여예산이 차지하는 비율을 2018년까지 꾸준히 증가하였으나 2019년 0.04% 소폭 감소함(2020년은 코로나19 영향으로 제외함)

○ 서대문구 전체예산액이 증가한 것을 감안하여도 참여예산액은 감소함

지표 33. 참여예산 반영비율(2015~2020년)

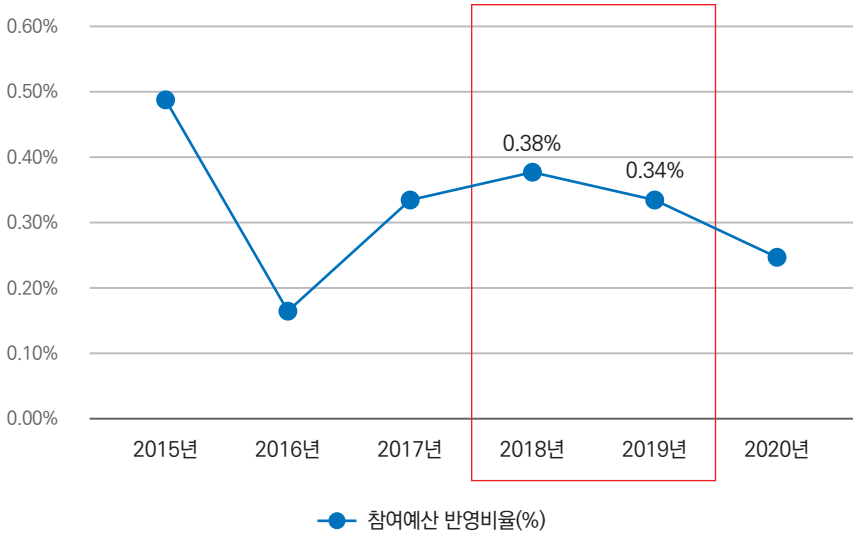

○ 「2020 서대문구 지속가능발전 이행계획」 내 303p 세부사업 '1. 예산 전과정의 주민참여 확대를 위한 기반 마련'에 대한 검토가 필요함

제도행정	(수정) 34. 위원회 개최 횟수								
분야	제도행정								
전략	책임과 권한을 주는 열린 행정의 서대문								
이행과제	5-1. 선진적 지방자치를 여는 주민중심의 자치분권 실현								
단위과제	5-1-1. 자치분권 실현을 선도하는 지방정부								
측정지표명	단위	2015	2016	2017	2018	2019	2020	진단결과	
(초기)위원회 개최율	%	282	244	265	212	271	304	↗	상향
(수정)위원회 개최 횟수	건수								

- (초기)정의: 서대문구 연간 협치기반 추진 체계내 위원회 개최율
- **(수정)정의: 서대문구 전체 상설위원회 개최되는 수**
- (초기)산출: (위원회 실제 개최횟수÷조례 등 규정상 개최횟수) ×100
- **(수정)산출: 서대문구 전체 상설위원회 개최횟수**
- 출처: 서대문구 기획예산과 지속가능발전팀

○ 초기 위원회 개최율은 조례 및 규정상 개최횟수에 대비한 실제 개최횟수의 비율로 정의되었으나 서대문구 전체 상설위원회 수는 2020년 기준 103개이고 관련 조례 및 규칙마다 위원회의 운영과 관련하여 규정상 개최횟수가 지정되지 않은 경우도 포함되어 '위원회 개최 횟수'로 지표를 수정함

○ 서대문구 위원회 개최 횟수는 2018년 212회에서 2020년 304회까지 증가(온라인도 포함)하였으며 동시에 상설위원회수도 증가함

지표 34. (수정)위원회 개최수(2015~2020년)

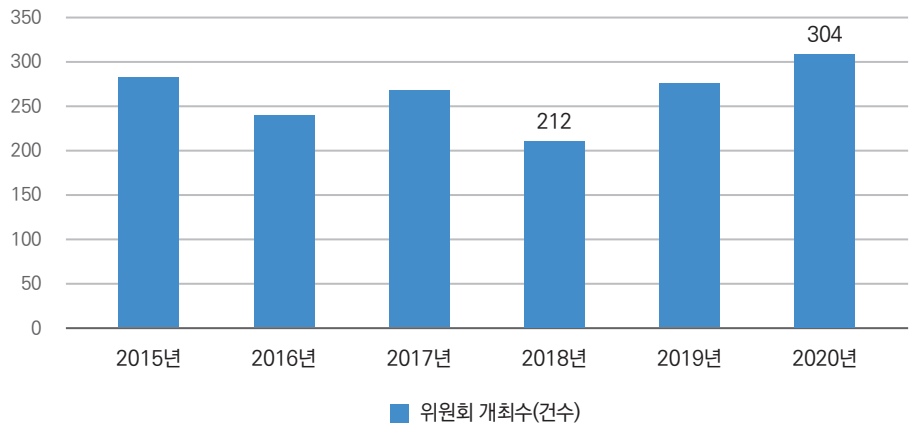

○ 「2020 서대문구 지속가능발전 이행계획」 내 295~296p 세부사업 '1. 지역사회 협치기반 고도화'과 '2.지역사회혁신계획 수립·실행'이 관련 있음

○ **34개의 지속가능발전 지표를 통하여 본 서대문구의 지속가능발전 이행현황 점검에서** 공간경제, 교육문화, 보건복지, 제도행정 분야는 상향이며 기후환경 분야는 하향으로 나타남

○ '공간경제' 분야의 '6. 지역내총생산(GRDP)'은 분야의 전략, 이행과제 및 단위과제와 연계되지 않아 점검을 위한 과제가 부재함

○ '교육문화' 분야 '8. 서대문구 행복지수'는 전략, 이행과제 및 단위과제와 연계되지 않아 점검이 불가능하며, '10. 교육-문화환경 구민만족도'를 높이기 위한 이행계획에 대한 점검이 필요하며, '12. 평생학습 참여 경험률'은 통계데이터가 필요함

○ '보건복지' 분야 '17. 국가예방접종률' 및 '20. 건강검진 수진율' 증진을 위한 대책이 필요하므로 관련 세부사업에 대한 점검이 필요함

○ 기후환경 분야 '23. 연간 풍수해로 인한 피해' 감축과 '25. 생활폐기물 재활용률'과 '26. 1인당 1일 물소비량' 개선을 위한 세부사업 검토가 필요하며 수자원 이용과 관련한 사업 마련이 필요함. 또한 '27. 녹색교통 이용률'의 통계 데이터 구축이 필요함

○ 제도행정 분야의 '33. 참여예산 반영비율'이 소폭 감소한 것과 관련하여 관련 이행계획에 대한 점검이 필요하며 '29. 구청홈페이지 방문자수'는 전략, 이행과제 및 단위과제와 연계되지 않음

3. 서대문구 지속가능발전 지표와 UN SDGs 연계성

○ 전술한 체계에 대한 분석 결과와 별개로 기존 서대문구 지속가능발전 지표를 유엔 SDGs의 5개 축(5P: People, Planet, Prosperity, Peace, Partnership)과 17개 목표에 한해서 연계 분류함([표3-13])

- 유엔 SDGs의 세부목표 및 지표와의 연계성은 앞서 전술한 서대문구 지속가능성 체계 분석 결과와 같이 서대문구 지속가능성 점검 체계에 대한 수정・보완이 필요하므로 분석하지 않음

○ 서대문구 지속가능발전 34개 지표 중 다음 6개는 유엔 SDGs의 5개 축과 연계성이 없는 걸로 나타남

- 8. 서대문구 행복지수, 10. 교육-문화환경 구민만족도, 28. SNS 및 언론매체를 통한 구정홍보 건수, 29. 구청홈페이지 방문자수, 30. 자원봉사 참여율, 31. 민원처리 스피드 지수

○ 사회발전을 위한 '사람(People)'과 관련하여서는 '2. 기아종식' 및 '5. 성평등'과 연계되는 지표 부재함

○ 환경보호를 위한 '지구환경(Planet)'과는 '14. 해양생태계 보존' 및 '15. 육상 생태계 보호' 목표와 연계되는 지표 부재함

○ 경제개발을 위한 '번영(Prosperity)' 중 '9. 산업혁신, 사회기반 시설' 목표와 연계되는 지표 부재함

○ 전제조건 및 방법이 되는 '평화(Peace)'를 제외하고 '파트너십(Partnership)'의 '17. 지구촌 협력' 목표와 연계되는 지표 부재함

[표 3-13] 서대문구 지속가능성 지표와 UN SDGs 17개 목표 및 5P 비교

5개 구성요소	5개 축	SDGs 17개 목표	서대문구 지속가능성 지표
사회발전	사람 (People)	① 빈곤퇴치	14. 통합사례관리 대상가구 수
		② 기아종식	-
		③ 건강과 웰빙	15. 치매 조기 검진률 17. 국가예방접종률 20. 건강검진 수진율
		④ 양질의 교육	9. 서대문구 일반회계 중 교육지원 예산 비율 12. 평생학습 참여 경험률 19. 국공립 어린이집 이용 아동 비율
		⑤ 성 평등	-
환경보호	지구환경 (Planet)	⑥ 깨끗한 물과 위생	26. 1인당 1일 물소비량
		⑫ 지속 가능한 생산과 소비	1. 사회적경제 기업제품 공공구매 비율 5. 지속가능한 공공물품 구매 비율 25. 생활폐기물 재활용률
		⑬ 기후변화와 대응	23. 연간 풍수해로 인한 피해 24. 대기오염물질 환경기준 초과 횟수
		⑭ 해양생태계 보존	-
		⑮ 육상 생태계 보호	-
경제개발	번영 (Prosperity)	⑦ 모두를 위한 깨끗한 에너지	21. 신재생에너지 보급량
		⑧ 양질의 일자리와 경제 성장	2. 중장년 재취업 교육 프로그램 3. 사회적경제기업의 지속률 4. 중소기업육성 지원 업체 비율 6. 지역내총생산(GRDP)
		⑨ 산업혁신, 사회기반 시설	-
		⑩ 불평등 감소	14. 통합사례관리 대상가구 수
		⑪ 지속가능한 도시와 공동체	22. 1인당 공원, 녹지 면적 7. 주거환경개선사업 대상 주택 수 11. 지역문화예술단체 육성 및 지원 비율 13. 문화시설 이용자 수 16. 장애인 편의시설 설치율 22. 1인당 공원・녹지 면적 27. 녹색교통 이용률
전제조건 및 방법	평화 (Peace)	⑯ 정의, 평화, 효과적인 제도	18. 범죄발생 건수 32. 제안제도 채택률 33. 참여예산 반영비율 34. 위원회 개최율
전제조건 및 방법	파트너십 (Partnership)	⑰ 지구촌 협력	-

4. 소결

○ 서대문구 지속가능발전 기본계획과 지속가능발전 지표와의 연계성을 분석한 결과 지속가능발전지표는 이행과제 및 단위과제와 다음 4가지 측면에서 연계가 어려움

- 1) 이행과제와 단위과제의 연계성이 없는 경우 2.0%(51개중 1개), 2) 지속가능발전 지표와 단위과제의 연계성이 없는 경우 8.8%(34개 중 3개), 3) 단위과제와 지속가능발전 지표의 연계성 없는 경우 17.6%(51개 중 9개), 4) 데이터 부재 8.8%(34개 중 3개)

○ 또한 지속가능발전지표의 목표 값 부재로 기본계획 수립년도를 기준으로 연도별 통계 데이터의 상·하향 추이만으로 지속가능발전 이행현황을 대체 할 수밖에 없었으며 기존 지표로는 유엔 지속가능발전목표(SDGs)에 대한 점검이 어려움

- 서대문구 34개 지속가능발전 지표 점검 결과(코로나19의 영향이 크게 작용했던 2020년을 유동적으로 반영)로 전체 중 상향(18개, 52.9%)의 지표가 가장 많았으며 다음으로 하향(9개, 26.5%), 유지(4개, 11.8%), 평가 불가(3개, 8.8%)의 순서로 이어졌으며 분야별 평가는 공간경제, 교육문화, 보건복지, 제도행정 분야는 상향이 가장 많았으나(각 57.1%, 50.0%, 57.1%, 85.7%) 기후환경 분야는 하향(42.9%)이 가장 많았음

○ 따라서 기존 지속가능발전 기본계획과 지표 체계로는 서대문구 지속가능발전에 대한 이행 점검이 어려우며 이행계획 역시 단위사업 성과에 대한 실적과 평가이므로 지속가능성 평가로 보기 어렵기 때문에 서대문구 지속가능발전을 위한 체계 재수립이 필요함

제4절 종합 개선방안

○ 국내·외 사례 분석을 통하여 서대문구 지속가능발전의 개선방안을 다섯 가지로 도출함 첫째, 서대문구 공동의 목표로 지속가능발전 가치 확산 필요. 둘째, 지속가능발전 기본계획 체계를 목표형 체계로 전환 필요. 셋째, 이행 위한 네트워크 거버넌스의 적극적인 역할 필요. 넷째, 이행점검 위한 지표 및 플랫폼 구축 필요. 마지막, 이행점검 위한 체계 세분화 필요함

[그림 4-1] 서대문구 종합 개선방안

○ **첫째, 서대문구 공동의 목표로 지속가능발전 가치 확산 필요.** 서대문구 지속가능발전계획이 단독으로 존재하는 것이 아닌 서대문구 공동의 목표이자 가치로 자리 잡기 위해서 서대문구 전체를 대상으로 한 홍보와 행정 부서로의 인식 확산 필요함. 따라서 서대문구의 여러 홍보 채널(SNS 및 YouTube 등) 활용으로 지속가능발전을 알리고, 행정 부서별 수행 사업과 지속가능성을 연계한 검토를 실시하여 행정 부서로의 인식 확산 필요함

○ 방안으로 기본적 홍보 외 구민과 공무원을 대상으로 목표 및 세부목표별 교육을 실행함. [표 4-1]은 개론, 환경, 경제, 사회, 파트너십 분야에서 실행할 수 있는 교육(안)으로 세부내용은 향후 서대문구 지속가능발전 계획과 관련하여 수정 가능함

○ 행정 부서별 수행 사업과 지속가능성을 연계한 검토 방안으로 행정 부서로 인식확산이 목표임을 감안하여 복잡할 필요가 없는 형태의 [표 4-2]와 같은 사전 검토 양식(안)을 사업 수행 부서로 배포 및 작성 권고하여 사업과 지속가능발전목표와 연계성 체크를 운영할 수 있음

- [표 4-3]는 17개 UN SDGs를 5개 축(5P: People, planet, prosperity, peace, partnership)으로 분류하였을 때 서대문구 내 부서가 어디에 속하는지 분류한 표임

[표 4-1] 지속가능발전 교육(안) 예시

교육 분야	대상	내용
1. 지속가능발전 개론	구민, 공무원	지속가능발전에 대한 이해
2. 자원순환		플라스틱, 폐기물 처리의 이해
3. 지역경제		서대문구 지역경제의 이해
4. 불평등		젠더감수성, 장애감수성 이해
5. 주민자치		주민자치교육의 이해
생활 속 지속가능발전 실천 발표 (PBL2)	교육 참석자	개별, 조별 실천과제 수행 및 발표

○ 유엔 지속가능발전목표의 구성요소와 축 분류에 행정부서를 연계하였을 때([표 4-3]) 다수의 지속가능발전목표에서 행정부서가 함께 할 수 있음을 확인. 이를 공동의 목표를 위한 협업(collaboration) 사업 구성시 공동의 목표로 가치 확산이 가능함

- 서대문구는 협치 사업에 풍부한 경험이 있으며 재난 상황시 전부서 T/F 체계를 갖추고 있는 등 협업 수행에 대한 기반을 갖고 있음

[표 4-2] 서대문구 행정 사전 검토 양식(안)

사업명					
사업기간					
담당부서					
사업과 SDGs 연계성					
SDGs 17개 목표	매우없음	약간없음	보통	약간있음	매우있음
① 빈곤퇴치					
② 기아종식					
③ 건강과 웰빙					
④ 양질의 교육					

SDGs 17개 목표	매우없음	약간없음	보통	약간있음	매우있음
⑤ 성 평등					
⑥ 깨끗한 물과 위생					
⑦ 모두를 위한 깨끗한 에너지					
⑧ 양질의 일자리와 경제 성장					
⑨ 산업혁신, 사회기반 시설					
⑩ 불평등 감소					
⑪ 지속가능한 도시와 공동체					
⑫ 지속 가능한 생산과 소비					
⑬ 기후변화와 대응					
⑭ 해양생태계 보존					
⑮ 육상 생태계 보호					
⑯ 정의, 평화, 효과적인 제도					
⑰ 지구촌 협력					

다양한 이해주체그룹(MGoS) 참여 여부		
비즈니스 및 산업	참여 □	미참여 □
어린이와 청소년	참여 □	미참여 □
농부	참여 □	미참여 □
이주민	참여 □	미참여 □
지방자치단체	참여 □	미참여 □
NGO단체	참여 □	미참여 □
과학기술단체	참여 □	미참여 □
여성	참여 □	미참여 □
노동자 및 노동조합	참여 □	미참여 □
장애인	참여 □	미참여 □
자원봉사자	참여 □	미참여 □
노인	참여 □	미참여 □
교육 및 학계	참여 □	미참여 □

기타 의견

[표 4-3] UN SDGs 5P와 관련 행정 부서 목록

5개 구성요소	5개 축	SDGs 17개 목표	서대문구 관련과
사회발전	사람 (People)	① 빈곤퇴치	• 복지문화국 복지정책과, 사회복지과, 어르신복지과
		② 기아종식	• 서대문보건소 보건위생과
		③ 건강과 웰빙	• 서대문보건소 지역건강과, 의약과, 가좌보건지소 • 서대문구 14개동 주민센터
		④ 양질의 교육	• 주민자치국 행정지원과, 교육지원과
		⑤ 성 평등	• 복지문화국 여성가족과, 아동청소년과
환경보호	지구환경 (Planet)	⑥ 깨끗한 물과 위생	• 안전건설교통국 안전치수과
		⑫ 지속 가능한 생산과 소비	• 환경생활국 청소행정과
		⑬ 기후변화와 대응	• 환경생활국 기후환경과
		⑭ 해양생태계 보존	• 환경생활국 기후환경과
		⑮ 육상 생태계 보호	• 환경생활국 기후환경과 • 안전건설교통국 푸른도시과
경제개발	번영 (Prosperity)	⑦ 모두를 위한 깨끗한 에너지	• 환경생활국 기후환경과
		⑧ 양질의 일자리와 경제 성장	• 기획재정국 일자리경제과, 사회적경제과
		⑨ 산업혁신, 사회기반 시설	• 도시재생국 도시재생과, 도시재정비과, 도시계획과, 스마트정보과 • 안전건설교통국 건설관리과, 토목과 • 기획재정국 일자리경제과, 사회적경제과
		⑩ 불평등 감소	• 주민자치국 민관협치과, 홍보과, 교육지원과 • 복지문화국 여성가족과 • 기획재정국 기획예산과 • 서대문구 시민감사옴부즈만
		⑪ 지속가능한 도시와 공동체	• 주민자치국 자치행정과 • 환경생활국 청소행정과, 주택과, 건축과 • 복지문화국 문화체육과 • 안전건설교통국 푸른도시과, 교통행정과, 교통관리과, 건설관리과, 토목과 • 도시재생국 도시재생과, 도시재정비과, 도시계획과 • 서대문자연사박물관 • 서대문구 14개동 주민센터

5개 구성요소	5개 축	SDGs 17개 목표	서대문구 관련과
전제조건 및 방법	평화 (Peace)	⑯ 정의, 평화, 효과적인 제도	• 감사담당관 • 주민자치국 민원여권과, 행정지원과, 자치행정과, 민관협치과 • 기획재정국 재무과, 기획예산과 • 도시재생국 스마트정보과 • 서대문구의회 의회사무국 • 서대문구 시민감사옴부즈만 • 서대문구 14개동 주민센터
전제조건 및 방법	파트너십 (Partnership)	⑰ 지구촌 협력	• 기획재정국 세무1과, 세무2과, 재무과 • 주민자치국 행정지원과 • 서대문구의회 의회사무국

○ **둘째, 지속가능발전 기본계획 체계를 목표형 체계로 전환 필요함.** 국내·외 사례의 지속가능발전 구성과 체계에 대해 검토한 결과 서대문구 지속가능발전 구성 체계 재정립시 목표형 계획으로 전환이 필요함.

○ 방안으로 '지속가능발전목표 - 세부목표 - 지표 - 사업' 체계로 전환하고 세부목표를 달성가능하게 하는 핵심사업을 배치 또는 신규로 발굴하여 지표를 통한 세부목표, 목표를 점검하는 이행 점검 체계가 필요함

- 지속가능발전 기본계획·이행계획 체계 재수립 과정에서 서대문구 다양한 이해주체그룹을 조직하고 함께 숙의 공론장 및 소통의 자리(원탁 토론 등)를 통해 구의 지속가능발전에 대한 합의를 이루어야 됨

[표 4-4] UN, 서울특별시, 서대문구지속가능발전 체계 비교 및 개선(안)

UN SDGs	서울시 2차 지속가능발전 체계	(現)서대문구 지속가능발전 체계		개선(안) 서대문구 지속가능발전 체계
2030 비전	목표	비전		비전
3대 분야	4대 전략	5개 전략		전략
17개 목표	17대 과제	17개 이행과제	➡	**목표**
169개 세부목표	97개 이행과제	50개 단위과제		**세부목표**
자발적 이행	106개 세부사업	288개 세부사업		**지표**
241개 지표	109개 성과지표	334개 세부사업 성과지표		**세부사업**

[표 4-5] 서대문구 지속가능발전 체계 및 내용 재수립(안)

구분	현재	비고
비전	서대문!미래를 품다	
전략	3. 복지사각지대 없는 건강한 서대문	
이행과제	3-1. 맞춤형 복지체계를 통해 더불어 잘사는 복지공동체 조성	
단위과제	3-1-2. 취약계층 자립 기반 확립	
세부사업	지역자활센터 운영 등	
성과지표	분과회의 및 성과보고회 추진 횟수 등	

구분	제안	비고
비전	2030 지속가능 서대문	
7대 전략	행복한 삶의 서대문	
목표	구민 모두의 건강한 삶 보장과 웰빙 증진	목표
세부목표	취약계층의 기초생활을 보장하기 위한 서대문구형 사회보장 시스템을 갖추고 이행한다	세부목표
지표	'혜택 인원(명)' 2021~2030년 연도별 및 5개년도 목표 제안	지표
세부사업	서대문구형 사회보장시스템 신규 제안	사업

○ **셋째, 이행 위한 네트워크 거버넌스의 적극적인 역할 분담 필요함.** 현재 서대문구 지속가능발전위원회가 형식적 구성 혹은 의견수렴 등에 머무르지 않게 하기 위해서 위원들이 '주체'로서 참여하는 역할이 분명한 형태의 네트워크 거버넌스로 성장해야 됨

- 영국의 City Office team와 주제별 위원회(및 횡단위원회)가 좋은 사례가 될 수 있을 것이며, 시모카와가 추진 중인 파트너십 센터(Partnership Center)처럼 다양한 사람들이 자연스럽게 모이고, 연결될 수 있는 거점을 마련해주기 위한 방안도 고민되어야 할 것임

○ 방안으로 현재 서대문구 지속가능발전위원회의 구성을 기존 4대 분야별 위원회와 지표관리 분과위원회로 분리하여 ① 4대 분야별 분과 위원회는 이행계획 사업 모니터링 역할을 전담하고 ② 지표관리 분과위원회는 서대문구 지속가능발전 지표 관리 및 모니터링 역할을 수행하는 방향으로 위원에게 세부 역할을 지정함([그림 4-2])

- 이 때, 서대문구 지속가능발전 조례의 개정 및 다음 내용 추가가 필요함 제16조(분과위원회) ③ 분과위원회는 다음 각 호의 기능을 수행한다.

  1. 지속가능발전 기본계획, 이행계획 수립 및 지속가능발전 지표 작성

[그림 4-2] 서대문구 지속가능발전위원회 운영체계(안)

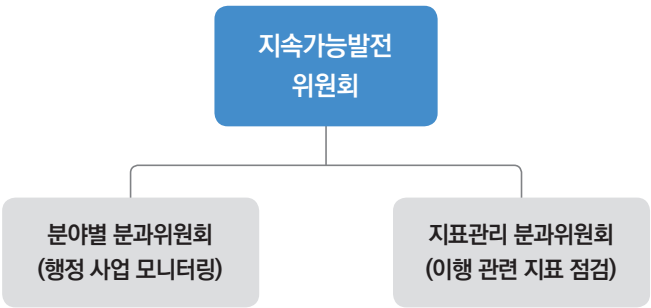

○ **넷째, 이행점검 위한 양적·질적 지표 및 플랫폼 구축 필요함.** 이행점검 시 양적·질적 검토가 균형 있게 이루어질 필요가 있으며, 이때 국가 승인통계 활용 외에도 서대문구 지역 데이터를 구축할 필요가 있으며 이를 위한 정보공유 플랫폼 구축이 필요함

- 특정 사업의 추진 여부, 성과를 측정하기 위한 양적 지표 위주의 이행점검 방식을 탈피하여 지속가능발전의 본질적인 목적을 달성했는지를 확인할 수 있는 질적 지표, 국가가 아닌 지방정부 단위에 적합한 양적 지표를 균형 있게 배치해야 할 것임

○ 방안으로 지표 구축은 두 번째 방안에 전술한 체계 재수립시 조직화된 서대문구 다양한 이해주체그룹과 논의하고 합의가 함께 이루어져함. 지표 플랫폼 구축은 서대문구 홈페이지내 카테고리 추가 혹은 서대문구 홈페이지와 연결되는 별도의 사이트 마련을 진행하여 구축함을 제안함([표 4-6])

[표 4-6] 서대문구 지속가능발전 플랫폼 내용 구성(안)

카테고리	내용
서대문구 지속가능발전	수립 배경 및 개요
서대문구 지속가능발전 활동	이행활동 관련 행정 및 구민 참여 행사 등
서대문구 지속가능발전 자료실	기본계획 및 이행계획, 지속가능성 보고서, 지속가능발전위원회 회의록 등
서대문구 지속가능발전 지표	1년 단위 지표 결과 게시

○ **마지막으로 이행점검을 위한 체계 세분화가 필요함.** 지속가능발전 계획 수립에만 그치지 않고 행정내 사업의 이행 및 점검에 따른 환류 체계가 끊임없이 작동할 수 있도록 분기 및 연단위 정례화된 지속가능발전 정책회의가 필요하고, 유엔의 이행점검 체계 구조의 핵심중 하나인 참여구조로서 다양한 이해주체그룹의 조직화 및 정례화된 숙의공론화장이 필요함

○ 환류 체계 구축 방안으로 분기별 혹은 연단위 정책회의에 앞서 지속가능발전위원회가 서대문구 이행계획에 대한 검토의견서를 사업 부서로 송부하고, 사업 부서는 결과 반영/미반영, 향후 계획에 대한 의견을 지속가능발전위원회로 제출하는 방식을 채택할 수 있음([그림 4-3]). 다양한 이해주체그룹의 정례화된 숙의공론화장은 서대문구 지속가능발전 포럼을 운영하여 다양한 이해주체그룹 조직화 및 입장문서 제출을 운영할 수 있음

[그림 4-3] 서대문구 이행점검 지속가능발전위원회-행정 의견 교류(안)

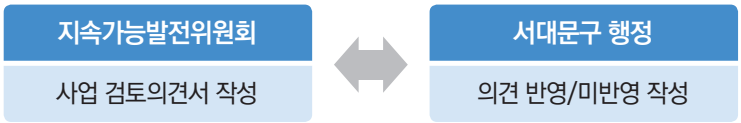

○ 서대문구 지속가능발전을 개선방안을 종합하여 모델로 요약하면 [그림 4-4]와 같음. 이행기획, 이행집행, 이행점검 및 환류의 3단계로 분류하였을 때 서대문구 행정이 지속가능발전의 프레임워크(기본 및 이행계획, 사업, 플랫폼 구축) 역할 수행, 서대문구민은 공론화장, 교육 및 사업, 포럼 참여(입장 문서 제출)로 주체의 역할을 하며, 지속가능발전위원회는 프레임워크내 수행을 돕는 조력자 역할을 함

[그림 4-4] 서대문구 지속가능발전 개선방안 모델(안)

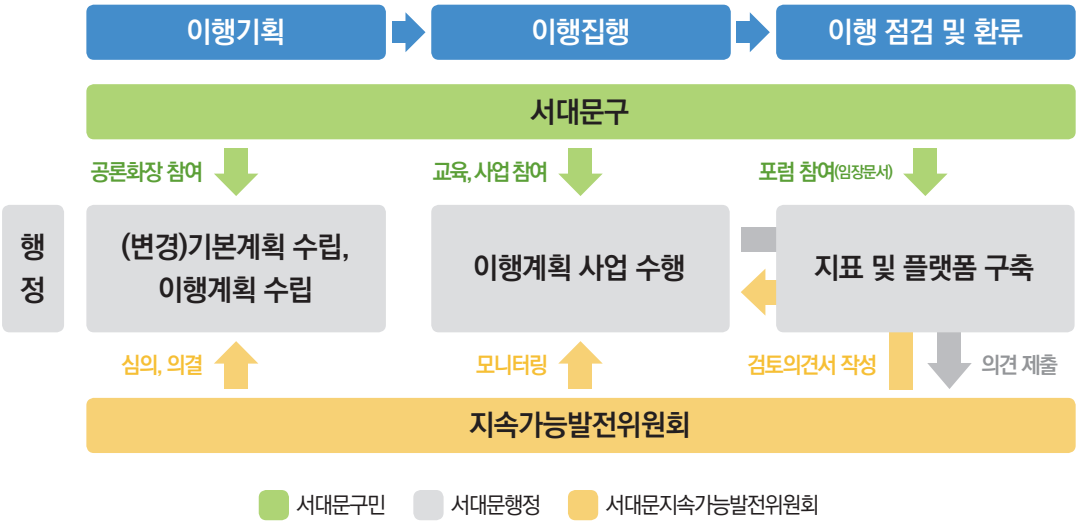

○ 서대문구 지속가능발전과 관련하여 수행 시기를 분류하였을 때 2019~2020년이 지속가능발전 형성기 였다면 2021년 올해는 확대기로, 2022~2023년은 고도화 시기로 로드맵(안)을 제안함

- (형성기; 2019~2020년) 지속가능발전 기본계획 및 이행계획 수립(2019년 9월, 12월), 지속가능발전 조례 재정(2020년 4월)
- (확대기; 2021년) 지속가능발전팀 신설, 지속가능발전 위원회 구성, 지속가능발전 교육(공무원), 지속가능성 평가 보고서 발간, 기본계획 재수립(공론화장 운영)
- (고도화; 2022~2023년) 이행계획 재수립, 세부목표별 이행(행정사업), 세부목표별 실천과제 이행(구민참여), 지표 및 플랫폼 구축(행정), 이행점검 및 환류 체계 마련, 지속가능성 평가 보고서 발간(2023년)

서대문구 지속가능발전 로드맵(안)

형성기 2019~2022년	확대기 2021년	고도화 2022~2023년
• 지속가능발전 기본계획 및 이행계획 수립('19.9~12) • 지속가능발전 조례 재정('20.4)	• 지속가능발전팀 신설 • 지속가능발전 위원회 구성 • 지속가능발전 교육(공무원) • 지속가능성 평가 보고서 발간 • 기본계획 재수립(공론화장)	• 이행계획 재수립 • 세부목표별 이행(행정사업) • 세부목표별 실천과제 이행(구민참여) • 지표 및 플랫폼 구축(행정) • 이행점검 및 환류 체계 마련 • 지속가능성 평가 보고서 발간('23년)

2021 서대문구
지속가능발전보고서

제3장
지속가능발전 기본계획 재수립(서대문구 SDGs)

제1절 수립배경 및 경과

제2절 서대문구 지속가능발전 현황과 과제

제3절 서대문구 SDGs최종(안)

제4절 향후과제(단기)

제3장
지속가능발전 기본계획 재수립(서대문구 SDGs)

제1절 수립배경 및 경과

1. 배경 및 목적

○ '서대문구 지속가능발전 기본계획'(2019) 및 「서울특별시 서대문구 지속가능발전 기본 조례」(2020)에 따른 지속가능성 평가 시기 도래

- 2019년 '서대문구 지속가능발전 기본계획(2019-2023)'을 수립: 비전-전략(5개)-이행과제(17개)-단위과제(50개), 지속가능발전지표(34개)를 수립하고, '2020 서대문구 지속가능발전 이행계획'에 단위과제 수행을 위한 289개 사업과 334개 성과지표를 선정.
- 지속가능발전 기본조례 제9조(위원회의 설치 및 기능)에 따라 2021년 4월 40명 이내 지속가능발전위원회 구성

○ '지속가능발전 기본계획'에서 제시되고 있는 5개 전략, 17개 이행과제와 지표간 연계성 미흡으로 평가 곤란

- '2019년 서대문구 지속가능발전 기본계획'은 지속가능발전지표의 역할(필요성)을 기본계획의 전략-목표-과제-이행 성과 모니터링 및 정책방향 제시로 정의함.
- 그러나 '지속가능발전 기본계획'에서 제시되고 있는 34개 지속가능발전 지표는 5개 전략, 17개 이행과제의 이행을 점검할 수 있는 지표로서의 대표성과 과제와의 연결성을 확인하기 어려움. 따라서 지표를 통해 이행과제의 달성 또는 지속가능성 달성 여부 등을 확인하기 어려움.
- 예를 들어, 보건복지의 지속가능발전 지표 7개는 '통합사례관리 대상가구 수', '치매 조기 검진률', '장애인 편의시설 설치율', '국가예방접종률', '범죄발생 건수', '국공립 어린이집 이용 아동 비율', '건강검진 수진율'이나 보건복지의 4가지 이행과제 중 '3-3. 차별이 없고 공존하는 사회체계 구축' 및 12개 단위과제 중 '3-1-2. 취약계층 자립 기반 확립', '3-2-2. 생활체육 활동 기반 강화 및 활성화', '3-3-1. 양성평등사회 구축', '3-4-1. 신뢰받는 식품 및 공중위행 관리' 등의 이행을 대표하는 지표로 보기 어려움.
- 한편, 지속가능발전지표 34개를 검토한 결과 2030 지속가능발전을 위한 목표값 설정이 되어있지 않아 지속가능성 평가가 어려움.

○ 서대문구 지속가능발전 기본계획·이행계획을 목표형 계획으로 전환 필요

- '제4차 국가 지속가능발전 기본계획', '제2차 서울시 지속가능발전 기본계획'은 지속가능발전목표(SDGs) 체계를 반영하여 계획을 수립하였음.

- 서대문구의 지속가능발전 기본계획 체계를 '비전-핵심 전환 전략-목표-세부목표-지표-정책과제' 체계로 전환 필요. 즉, 세부목표를 달성가능하게 하는 핵심 정책 사업을 발굴 배치하고, 지표를 통해 세부목표, 목표를 점검하는 이행 점검 체계 확립.

○ 서대문구의 '서대문구 SDGs 수립 이해주체그룹 숙의 공론화' 운영 및 '서대문구 SDGs(안)'의 포용성 및 대표성 보완 필요

- 우리나라의 경우, 점점 많은 지자체들이 SDGs 이행 통합성과 정책 일관성을 구현하기 위해 지속가능발전 법제도를 마련하고 행정체계를 정비하려는 노력을 경주하고 있으나, 다양한 이해주체그룹 참여 체계는 여전히 미진한 상황.
- 예를 들어, 대부분의 지자체의 경우, SDGs수립 시 이해주체그룹으로 조직화하기보다 경제, 사회, 환경, 거버넌스 등 주제영역별로 조직화. 그 결과 시민사회 주체의 다양성이 부각되지 못해 시민사회 내 취약그룹 목소리가 구조적으로 도외시. 또한, 이해관계를 중심으로 한 새롭고 적극적인 참여 주체그룹이 형성되기 곤란한 구조.
- '누구도 배제하지 않는다'라는 유엔SDGs 대원칙을 구현하기 위하여 2021년 서대문구 소재 다양한 이해주체그룹을 발굴 및 조직화하고, 서대문구 SDGs 수립을 위한 숙의공론화장 운영 필요.
- 이를 통해, '서대문구 SDGs(안)'의 사회적 포용성 및 정치적 대표성을 보완하고 향후 이행 추진력 확보 필요.

○ 서대문구 지속가능발전 '비전-전략-목표-세부목표-지표-정책과제'(안) 개발

- 「2019 글로벌 지속가능성 보고서」의 6대 핵심 전환 과제(인간웰빙 및 역량강화, 기아해소 및 식량안보, 지속가능한 경제 및 이익 공유, 저탄소 에너지 및 보편적 공급, 지구 환경공공재 보호, 지속가능한 도시 및 근교 개발) 및 거버넌스/이행수단 분야를 중심으로 '비전-핵심 전환 전략-목표-세부목표-지표-정책과제'(안) 제시
- 정책과제의 경우, 서대문구 경제, 사회, 환경, 행정 분야 등 모든 법정계획의 단위사업으로 제안

○ 주요 이해주체그룹(행정부서 포함) 숙의토론을 위한 기초자료 제공 및 최종 정리

- '서대문구 SDGs 수립 숙의공론화'를 위한 논의 기초자료 제공
- '지속가능발전 비전-전략-목표-세부목표-지표-정책과제'(안)에 대한 숙의공론화 결과를 반영하여 최종(안) 정리

○ 주요 이해주체그룹(행정부서 포함) 숙의토론을 통한 서대문구 SDGs 이행 리더 양성

- 11개 이해주체그룹 대상 숙의토론 진행을 통해 SDGs 이해 제고 및 정책역량 강화
- 향후 서대문구 SDGs 이행 및 평가, 수정·보완 과정에서 핵심 리더로 지속 활동

2. 서대문구 SDGs수립 내용 및 방법

(1) SDGs 수립 내용

① 서대문구 SDGs 수립 체계 및 과정, 의미 및 한계 정리

② 국내외 지자체 SDGs 수립 사례 비교 및 분석: SDGs 체계, 이행 거버넌스 및 평가체계

③ 서대문구 지속가능발전 '비전-7대 핵심 전환 전략-목표-세부목표-지표-정책과제(안)' 도출

④ 연구진의 '서대문구 SDGs(안)'에 대한 서대문구 주요 이해주체그룹 숙의토론

⑤ 주요 이해주체그룹의 '서대문구 SDGs(안)'에 대한 시민 우선순위 선정 설문조사

⑥ 종합정리 및 향후 추진과제 도출

(2) SDGs 수립 방법

① 사례조사·연구: 국내외 지자체 SDGs 수립체계 비교 및 특징 도출, 서대문구 지속가능성 여건 조사, 서대문구 법정계획 단위사업 현황

② 전문가 자문회의: 7개 핵심 전환분야별 전문가 자문을 통해 서대문구 지속가능발전 비전-전략-목표-세부목표-지표-정책과제(안)의 내용적 체계 검토 및 자문의견 수렴

③ 숙의공론화장 운영: 11개 주요 이해주체그룹 대상 FGI[5](4차례)

④ 설문조사: 우선순위 선정 시민설문조사(신뢰도 95%, 오차한계 ±5%)

⑤ '2019-2023 서대문구 SDGs(안)' 종합정리: 비전-전략-목표-세부목표-지표-정책과제

5 Focus Group Interview 표적집단면접법

(3) 서대문구 SDGs 수립 체계 및 과정

서대문구 SDGs 수립체계 및 과정

5월~6월	7월~8월	9월~10월		11월
기초현황분석 & 전문가 자문 • 국내외 사례분석 • 지속가능성 여건 • 법정계획 목록화 • 서대문구SDGs 목표·지표 체계 및 지표내용 적절성 **이해관계자그룹 모집** • 지속가능발전위원회 • 협치회의 • 관내 민간단체 • 11개 이해관계자그룹별 각 부서 담당자	**숙의공론장 운영(36회)** • 7개 주제분야별 2회 (7월, 총 14회) (1차 92명, 2차 78명) • 11개 이해관계자 그룹별 2회(8월, 총 22회) (1차 93명, 2차 94명)	**설문조사 & 행정의견수렴** • 서대문구SDGs 시민 우선관심 순위 설문조사 (9월) • 행정담당부서 서면의견 수렴	**숙의공론 전체회의** • 7개 주제분야 숙의토론 결과 발표 • 11개 이해관계자그룹 입장 발표 • 행정서면의견 결과 발표 • 경제/사회/환경/행정 분야별 전문가 토론 • 종합토론	**최종보고회** • 숙의공론 및 행정의견 통합 정리 결과: 서대문구SDGs 최종안 • 토론 또는 합의되지 못했거나 '목표-지표' 성격과 맞지 않은 의견은 〈향후 과제〉로 별도 정리. 이는, 향후 이행계획 수립 또는 지속가능성 현황 점검 숙의공론장에서 우선의제로 설정 될 수 있도록 하기 위함.

3. 숙의공론장 운영체계 및 방법

(1) 숙의공론장 운영원칙

① 공식 의사결정구조(책임성 강화)

- 서대문구 지속가능발전 기본계획 수립 및 SDGs 이행점검 시 필수 개최
- 숙의공론장 논의결과에 대한 피드백 필수 제공

② 참여주체 확대 및 세분화(포용성, 대표성 보완)

- 정부 및 소수 전문가 또는 단체 중심 ⇒ 정부 및 주요 이해주체그룹[6] 중심으로 전환

③ 객관적 증거 기반 집단적 정책제안서 중심 의견수렴(투명성, 책임성 강화)

- 통계데이터 등 객관적 증거를 기반으로 집단적 숙의토론을 거쳐 현황 분석과 해결책 등을 담은 공동의 정책제안서/보고서를 공식 제출 및 발표. 이를 통해 다양한 이해주체그룹들의 참여 책임성을 담보하고 참여자의 역량증대 기대
- 이해주체그룹들의 경우, 각 그룹별로 입장문서를 작성하며, 숙의공론화장이 개최되기 몇 개월 전 부터 자발적으로 준비TF팀을 구성해 입장문서 작성, 회의개최, 대표 발제자 선정 등의 활동을 전개. 또한 정부의 숙의공론장 운영 실무팀과 정기 운영회의를 통해 숙의공론화장의 안건 선정 및 참여 방법 등을 협의

---

6 유엔의 13개 이해주체그룹 기준을 준용함: 여성, 아동/청소년, 농민, 시민단체, 노동자/노조, 기업/산업계, 과학기술계, 지방정부, 원주민, 장애인, 노인, 자원봉사자, 교육계. 한편, 이해주체그룹 역사적으로 여러 국가에 걸쳐 형성되어 존재하는 권리주체 또는 특정 계층/계급 집단들을 의미하며, 개인 또는 단체/기관들이 자발적, 자율적으로 스스로 조직화하고 운영함.

④ 정보 공개 강화(투명성, 참여성, 책임성 강화)

- 통계데이터 현황, 회의록 및 공식문건, 국가 보고서 및 다양한 이해주체그룹 입장문서 등을 공개해 누구나 언제 어디서든 참여할 수 있도록 정보 접근성을 개선

(2) 서대문구 이해주체그룹 구성 현황

○ **총 11개 그룹 구성**: 여성, 아동/청소년, 청년, 노인, 장애인, 이주민, 시민단체, 노동자/노조, 기업/산업계, 교육 및 학계, 자원봉사자

○ **총 117명 참가등록(이해주체그룹별 최소 5명 이상)**: 지속가능발전위원회, 협치회의, 행정부서, 관련 사회조직 및 일반시민

7대 핵심 전환 분야 관련 서대문구 사회조직 현황

7대 전략분야	점검목표	관련 사회조직
인간 웰빙 및 역량강화	SDG 1, 3, 4, 5, 6, 10	사회복지협의회, 지역사회보장협의체, 마봄협의체, 열린여성지원센터, 보육포럼, 50+센터, 시니어클럽, 청소년상담복지센터, 홍은청소년문화의집, 홍은청소년공부방, 작은도서관, 의료기관, 건강가정지원센터, 교육복지센터, 시립농아인복지관, 장애인종합복지관
지속가능하고 공정한 지역경제 체계 조성	SDG 5, 8, 9, 10, 12, 13	서대문구상공회의소, 협동조합협의회, 상인회, 노동자종합지원센터, 여성단체연합회, 사회적경제청년네트워크, 근로자복지센터, 사회적경제마을자치센터, 육아종합지원센터, 여성인력개발센터, 일자리플러스센터, 창업지원센터, 지역자활센터
지속가능하고 건강한 먹거리 소비	SDG 2, 3, 6, 14	푸드플랜TFT, 안심식재료지킴이단, 공공급식지원센터, 건강가정지원센터
저탄소 에너지 소비생산과 보편적 접근성 확보	SDG 7, 9, 13	에너지자립마을협의회
지속가능하고 포용적 도시개발	SDG 9, 11	문화발전소, 아마추어예술단, 여성친화도시조성협의체, 청청축제기획단, 청소년안전망운영위원회, 신촌도시재생주민협의체, 천연충현도시재생주민협의체, 북가좌2동 주민모임, 홍제1동 주민모임, 에너지자립마을협의회
환경공공재 보호 및 복원	SDG 6, 13, 14, 15	
투명하고 책임있는 거버넌스 및 협력	SDG 16, 17	시민옴부즈만, 협치지원센터, 통장단, 주민자치위원회, 마을활력소, 주민참여예산위원회 및 협의체, 청소년의회, 청소년참여위원회, 학생회연합, 아동참여위원회, 대한노인회 서대문구지회

(3) 숙의공론장 운영 방법

○ '주제분야별', '이해주체그룹별', '전체회의' 3개 논의구조로 구성

○ 참가자는 7개 주제분야별 2회(총 14회), 11개 이해주체그룹별 2회(총 22회), 전체회의 1회, 총 5차례의 숙의 토론 과정 참여. 주제 분야의 전문성 및 이해주체그룹 포용성과 더불어 범 주제 분야 통합성 확보.

○ 주제분야 및 이해주체그룹별 리더 1인 배정(총 18명): 7개 주제 분야 그룹별 및 11개 이해주체그룹별 입장문서 초안 작성

서대문구 SDGs 숙의공론화장 운영체계

7대 핵심 전환 분야별 숙의토론 (7개 주제토론그룹 구성, 7~14명/그룹)		11개 이해주체그룹별 숙의토론 (11개 그룹 구성, 5~10명/그룹)	
1차(7월 1주)	2차(7월 3주)	3차(8월 1주)	4차(8월 3주)
연구진 제출 서대문구 SDGs(안) 검토 및 학습	주제토론그룹별 서대문구 SDGs(안) 작성	주제토론그룹 작성 서대문구 SDGs(안) 검토 및 학습	이해주체그룹별 서대문구 SDGs(안) 작성

서대문구 SDGs 숙의공론화장 운영일정

구분		날짜	시간		
			10:00~12:00	13:00~15:00	16:00~18:00
7대 핵심 전환 분야 숙의 토론	1차	7/12(월)	인간웰빙 및 역량강화		지속가능하고 건강한 먹거리 소비
		7/13(화)	지속가능하고 공정한 지역경제		저탄소 에너지 및 보편 공급
		7/14(수)	지구환경 공공재 보호		지속가능 도시 및 근교 개발
		7/15(목)			거버넌스 및 이행수단
	2차	7/26(월)	인간웰빙 및 역량강화		지속가능하고 건강한 먹거리 소비
		7/27(화)	지속가능하고 공정한 지역경제		저탄소 에너지 및 보편 공급
		7/28(수)	지구환경 공공재 보호		지속가능 도시 및 근교 개발
		7/29(목)			거버넌스 및 이행수단
12개 이해 주체 숙의 토론	1차	8/9(월)	여성	아동/청소년	노인
		8/10(화)	장애인	교육계	노동자/노조
		8/11(수)	시민단체	기업/산업계	과학기술계
		8/12(목)	청년	자원봉사자	이주민
	2차	8/23(월)	여성	아동/청소년	노인
		8/24(화)	장애인	교육계	노동자/노조
		8/25(수)	시민단체	기업/산업계	과학기술계
		8/26(목)	청년	자원봉사자	이주민

숙의공론장 운영 체계 및 과정 도식

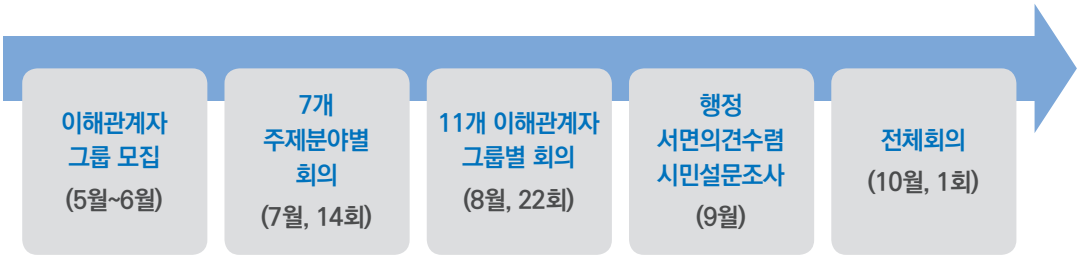

4. 의미와 한계

○ 통계데이터 부족으로 인한 통합적인 서대문구 SDGs 및 지표(안) 도출 한계

- 유엔SDGs 이행정도를 측정할 수 있는 서대문구 차원의 통계데이터 부족으로 통합적인 서대문구 SDGs 이행 정도 파악이 불가능함.
- SDGs는 기본적으로 과학적인 현황 분석을 바탕으로 정책과제를 도출하고 실천을 위한 거버넌스와 필요 자원을 배치하는 체계를 지향함.
- 이를 고려할 때, 현시점에서 유엔SDGs 전반을 포괄하는 통합적인 서대문구 SDGs 체계 수립이 구조적으로 불가능하다는 한계 노정.
- **지속적인 통계데이터 구축을 통해 정기적으로 서대문구 SDGs 수정 및 보완 작업이 필요함.**

○ 서대문구 SDGs는 특정 시기의 다양한 이해집단들의 정치적 의지 및 정책적 역량에 기반

- **유엔SDGs는** 본래 2012년~2015년까지 SDGs 수립에 적극적으로 참여한 13개 이해주체그룹[7]의 정치적 합의 결과물로써, **특정 시기의 시대적 사명을 바탕으로 한 정치적 역동성 결과라는 특성을 내재함.**
- 이는 유엔SDGs가 보편적 절대 가치라거나 소수 전문가 집단에 의한 계몽적 정책이 아닌, 시대적 요구를 반영한 다양한 이해주체들의 자발적 참여와 실천을 조직화하는 민주 정치 결과물이자 수단이라는 의미.
- 따라서 본 연구에서 제시하는 **'서대문구 SDGs(안)'은 2021년 지속가능발전 관련 국내외 동향 및 서대문구 SDGs 수립에 관심 갖고 적극적으로 참여하는 이해주체그룹 정치적 합의 결과물이라는 의미와 구조적 한계를 동시에 내포함.**
- 민주 정치 결과물로써 SDGs 수립 및 이행체계를 고려할 때, 정기적으로 서대문구 SDGs를 수정 및 보완할 필요가 있음.

7 여성, 아동/청소년, 농민, 노동자/노조, 시민단체(NGO), 지방정부, 기업/산업계, 과학기술계, 원주민, 장애인, 노인, 자원봉사자, 교육계

제2절 지속가능발전 현황 및 과제

1. 지속가능발전 여건분석

(1) 7대 분야 지속가능성 현황

■ 인간웰빙 및 역량강화

○ 인간웰빙 및 역량강화 분야에서 국공립어린이집, 민주시민교육 현황은 양호함. 그러나 공공보건의료, 정신건강, 만성질환(암/심장/폐렴), 국공립유치원 현황은 부진함.

○ 공공보건의료, 만성질환, 정신건강 현황

- **2019년 서대문구 보건기관이용률은 19.1%로 서울시 19.8%, 전국 25.8%보다 낮음**.
- 지역보건의료서비스의 공공성 강화 필요.
- 서대문구의 **암, 심장질환, 폐렴으로 인한 사망률이 서울시 평균을 상회**.
- 2019년 서대문구의 자살률은 인구 십만 명당 26.1명. **서대문구 자살률은 2015년 이후 증가추세. 서울시 전체(22.5명)보다 상회**.

서대문구 보건기관 이용률

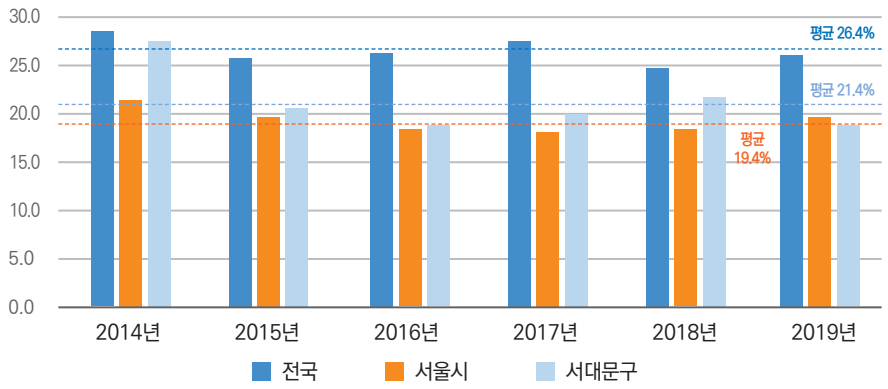

서대문구 자살률

(단위: 십만명당 명)

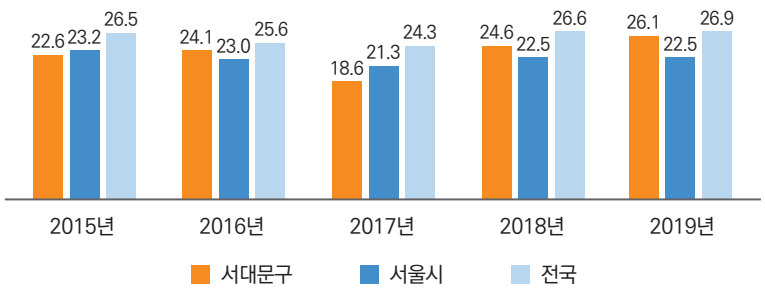

서대문구 주요 사인별 사망률

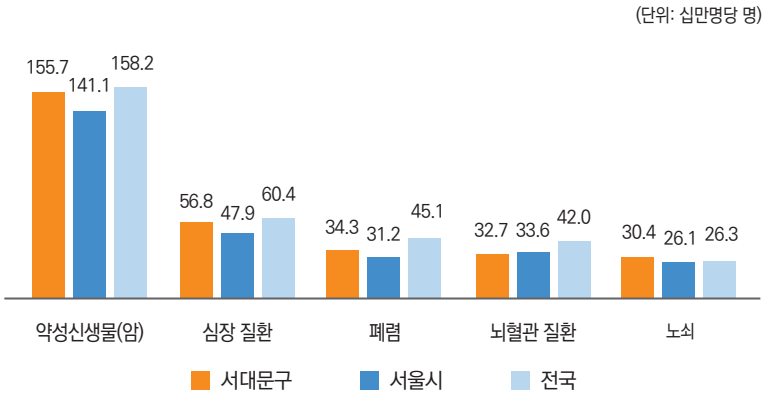

○ 영유아·아동 보육/돌봄 현황

- 2020년 서대문구 국공립어린이집은 62개(42.8%)로 서울시 평균(35%) 보다 높음.
- 서대문구 **국공립유치원은 5개(21.7%)로 서울시 평균 10.2개(32.2%) 보다 낮음.**
- '2020 서대문구 사회조사'에 따르면 영유아 복지 서비스로 **국·공립어린이집 확충(62.2%)을 가장 희망.**

서대문구 국공립 보육시설 비율

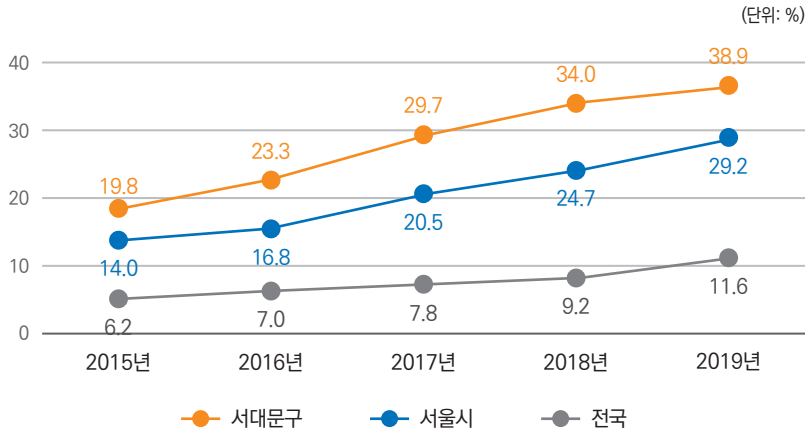

○ 지속가능발전교육 현황

- 서대문구청의 민주시민교육 운영 실적은 2017년부터 확대.
- 그러나 서대문구청, 사회적경제마을자치센터, 동주민센터, 혁신교육지원센터, 평생학습센터, 시립서대문청소년센터, 서대문구자원봉사센터, 서대문도서관, 서대문형무소역사관 등 서대문구 관계기관이 진행하는 성평등, 인권, 환경, 평화, 세계시민, 민주시민, 기후, 소비생산, 노동, 다문화 교육 프로그램 현황 파악 필요

서대문구 민주시민교육 운영실적

추 진 내 용		단위	실 적			
			'17년	'18년	'19년	'20년
• 시민교육 운영		횟수	19	20	27	**12**
• 참여인원		명	690	740	800	**230**
• 민주시민교육자문위원회		명	–	–	–	**11**
사업비	계	천원	43,230	33,500	44,000	**115,234**
	구비	천원	43,230	33,500	44,000	**115,234**

■ 건강한 먹거리 및 식량안보

○ 건강한 먹거리 및 식량안보 분야에서 음식물 폐기물 발생량 및 재활용, 친환경 학교급식 현황은 양호함. 그러나 건강한 먹거리 공급(직거래 장터), 먹거리 안전관리(식품위생위반), 비만율 현황은 부진함.

○ 건강한 먹거리 공급체계, 친환경 학교/공공급식 현황

- 서대문구에는 현재로컬푸드 직매장이 일산 농협 하나로유통 신촌점 1개소에 불과.

3. **친환경 학교급식 지원액**은 2016년 대비 2020년 17.6% **증가**.

- **유치원**의 경우 2016년 대비 2020년 약 43% **감소**.

한국 로컬푸드 직매장수(2000년)

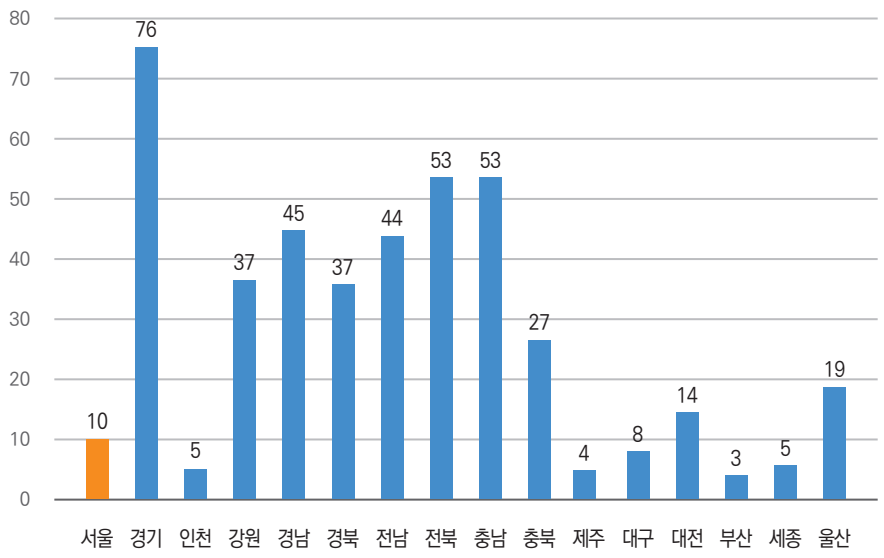

서대문구 친환경 학교급식 지원현황(천원)

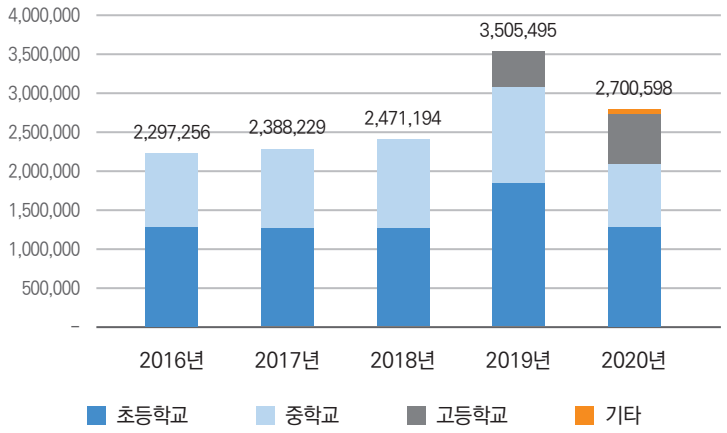

○ 먹거리 안전관리체계

- 2019년 **식품위반업소** 수 494개소로 2011년 대비 59.4% **증가**.

4. 2019년 식품위생법 위반으로 행정처분된 업소 비율이 2011년 대비 38.2% 증가.

식품위생업소 행정처분 업소 현황(개소)

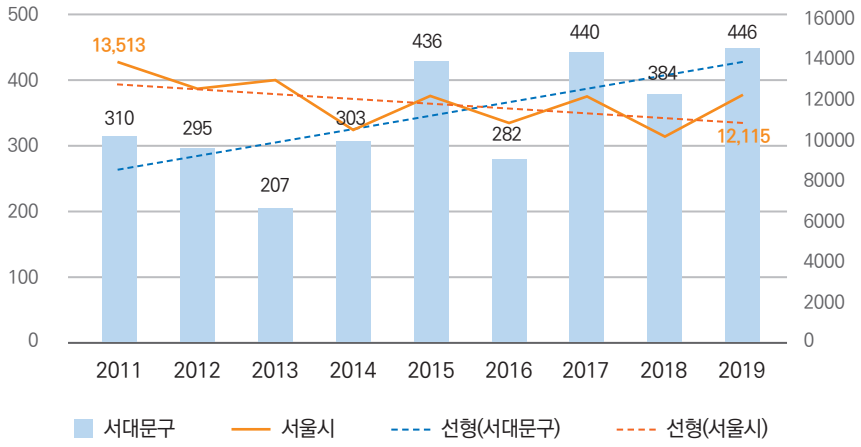

○ 음식물 폐기물 현황, 건강한 식생활 현황

- 2019년 기준 서대문구의 **1인당 1일 음식물류 폐기물 발생량은 220g**으로, 2010년 273g 대비 19.4% 감소.
- **음식물류 폐기물은 100% 재활용**되고 있으며, 주로 퇴비화 비율이 상대적으로 높은 편임.
- 건강한 식생활을 가늠해 볼 수 있는 **비만율의 경우, 서대문구 및 서울시 모두 증가**하는 추세
- 2010년 대비 2018년 서울시의 비만율은 약 31.8% 증가하였으며, 같은 기간 서대문구의 비만율은 약 26.3% 증가

음식물류 폐기물 1인당 발생량(kg/일)

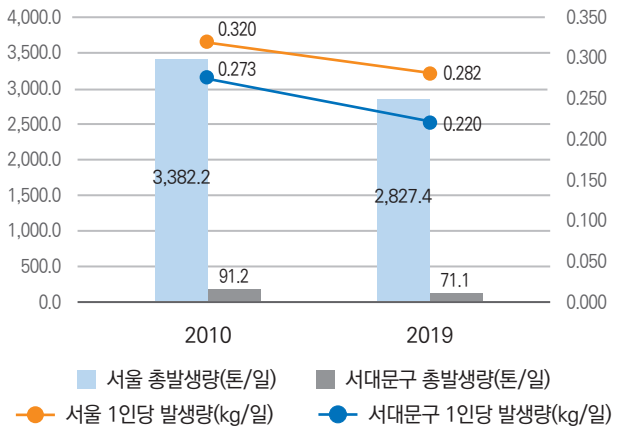

서대문구 및 서울시 비만율(%)

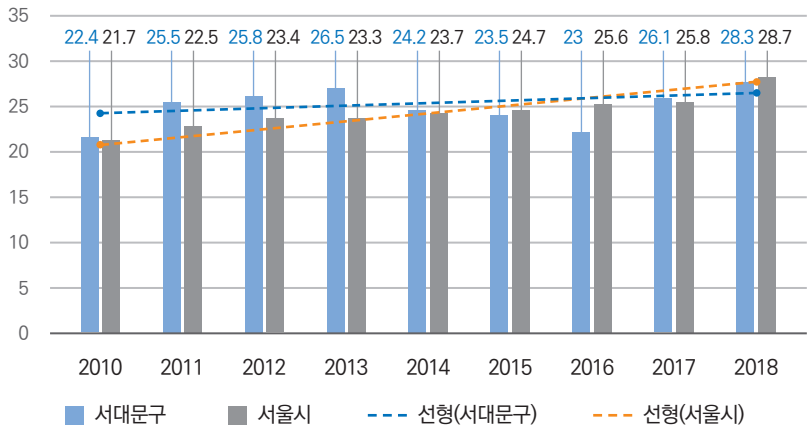

■ 지속가능하고 공정한 경제 및 노동

○ 지속가능하고 공정한 경제 및 노동 분야에서 생활계 폐기물 발생량, 음식물류 폐기물 재활용율, 녹색조달 현황은 양호함. 그러나 1인당 GRDP, 건설폐기물 발생량, 생활계폐기물 재활용률 현황은 부진함.

○ 사회적 경제 현황

- 서대문구의 **사회적 기업은** 36개(예비 사회적 기업 포함), 다양한 종류의 **협동조합은 164개**, **마을기업**은 5개, **자활기업**은 6개임.
- 산업별 구성을 살펴보면, **도매 및 소매업(19%), 교육서비스업(19%), 예술, 스포츠 및 여가 관련 서비스업(12%) 세 업종이 절반**의 비중을 차지함.

사회적 경제 산업별 구성

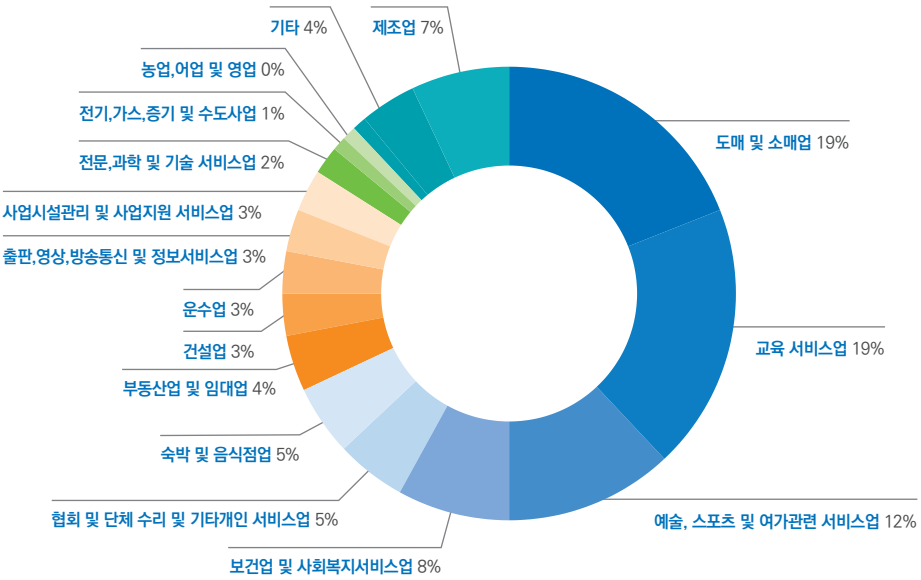

○ 중소기업 및 소상공인 현황

- 서대문구의 **1인당 GRDP는 2018년 25.1백만원으로 3년 동안 3.5% 증가**함. 하지만 2018년 **서울시의 1인당 GRDP(41.5백만원)의 60% 수준**이며, 전국 평균(36.8백만원)에 비해서도 낮은 수준임.
- 서대문구 사업체수의 산업별 구성을 보면(2018년 기준), **숙박 및 음식점업(21.8%), 도매 및 소매업(20.3%), 운수 및 창고업(14.7%)**의 순임.
- 대문구 사업체수의 규모별 구성을 보면(2018년 기준), **5인 미만의 영세 사업체**가 차지하는 비중이 82.5%로 **압도적**임.

산업별 사업체수 비중(%)

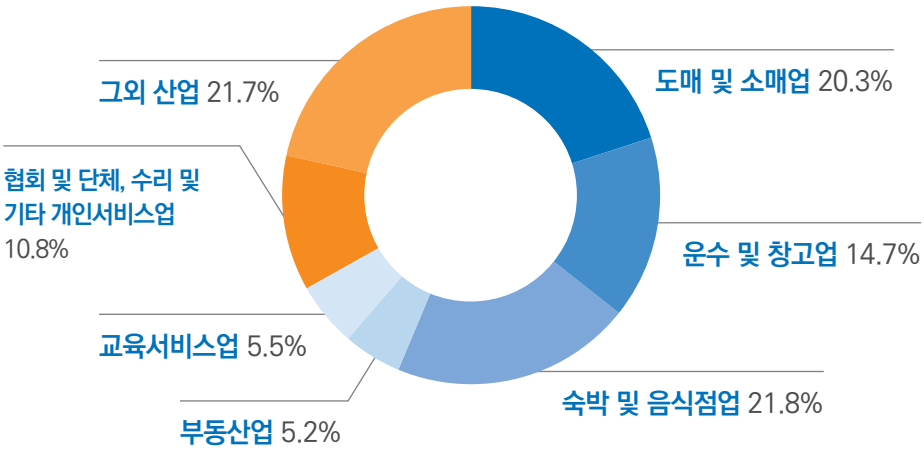

규모별 사업체수 비중(%)

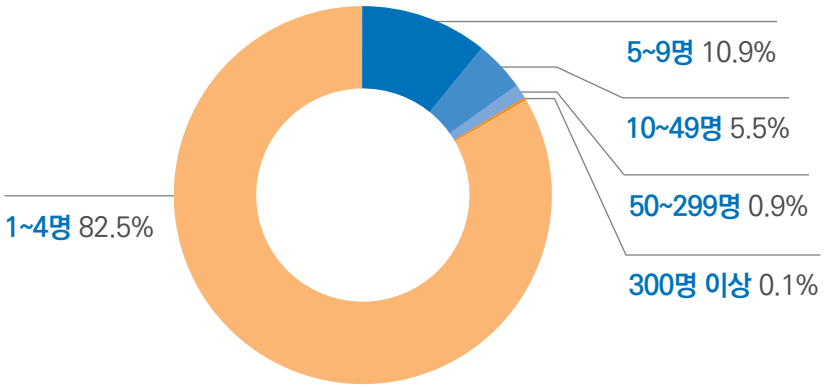

○ 취업취약계층 일자리 현황

- 서대문구 사업체 종사자수의 산업별 구성을 보면(2018년 기준), **교육서비스업(17.0%), 보건업 및 사회복지서비스업(14.0%), 숙박 및 음식점업(13.2%), 도매 및 소매업(12.8%)**의 순으로, 이 네 업종이 합쳐서 57%의 비중을 차지
- **상용근로자(59.9%)**의 비중이 가장 높음.
- **서울시 평균에 비해 자영업자의 비중이 높고** 상용근로자의 비중이 낮은 편

산업별 종사자수 비중(%)

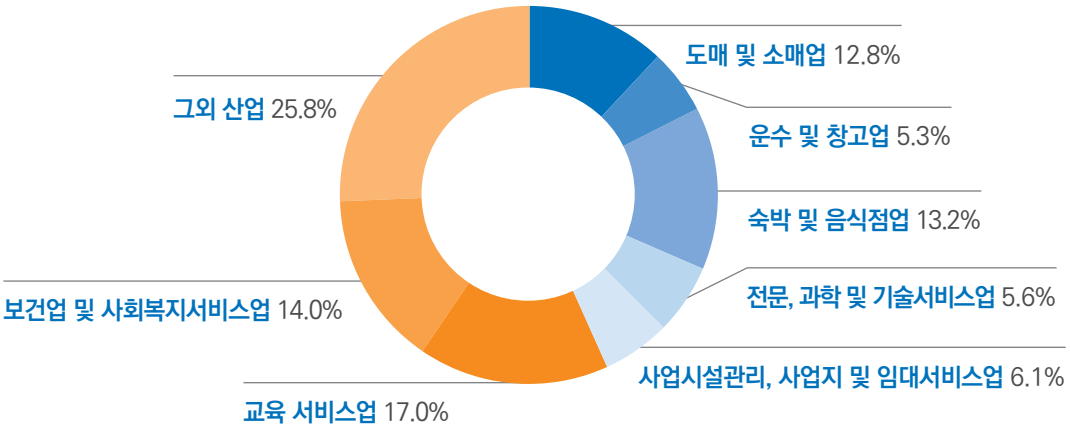

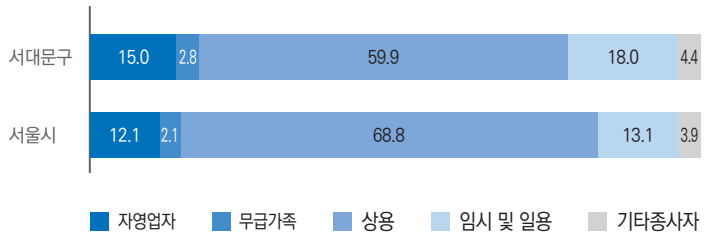

5. 자원소비, 자원순환 현황

- 2019년 서대문구의 폐기물 종류별 발생량 비중 **건설폐기물이 84.2%**로 압도적
- 2019년 1인당 1일 **생활계폐기물** 발생량 0.76kg, **음식물쓰레기** 발생량 0.22kg으로 2015년 이후 **감소세**. 그러나 **건설폐기물**은 2019년 1,337.3톤/일로 **2015년 대비 69% 증가**.
- 2019년 서대문구의 지정폐기물 제외하고 **전체 폐기물의 재활용률 93.8%**임.

6. 2019년도 서대문구의 **생활계폐기물의 재활용률(61.0%)**은 서울시 전체 평균(63.7%)보다 낮음.

폐기물 종류별 발생량 비중(%)

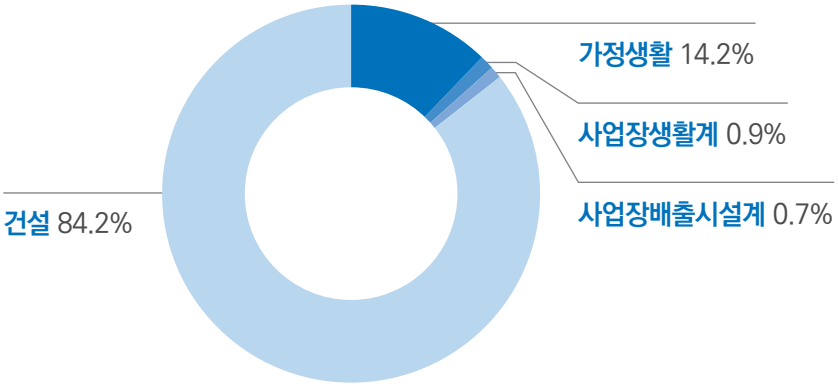

폐기물 종류별 재활용률(%)

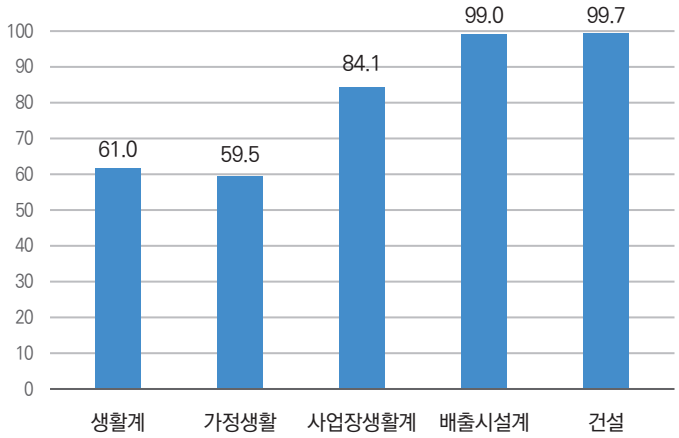

○ 녹색조달 현황

- 서대문구의 녹색제품 조달구매액은 2016년 1,882백만원에서 2020년 3,841백만원으로 2배 이상 증가

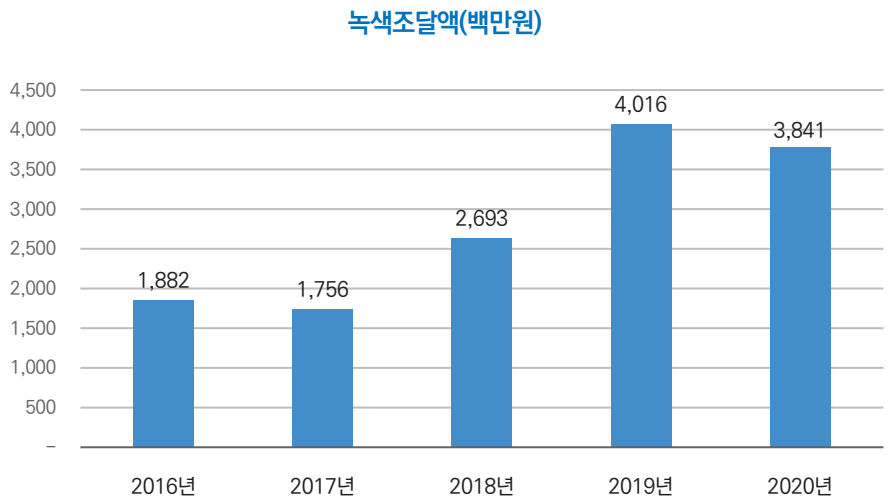

■ 저탄소 에너지 공급 및 보편적 접근

○ 저탄소 에너지 공급 및 보편적 접근 분야에서 최종 에너지 소비 현황은 양호함. 그러나 재생가능에너지, 에너지 복지 현황은 부진함.

○ 에너지 소비 현황

- 서대문구의 최종에너지 소비량은 **2015년부터 감소하여 2018년에는 381천toe**를 기록. **1인당 최종에너지 소비량** 증가하다가 2014년(1.27toe)를 기점으로 **감소**
- 2018년 기준 부문별 에너지 소비 비중, **가정 부문 44.6%로 가장 높고**, 수송(22.5%), 상업(18.4%)순. **건물부문(=가정+상업+공공)의 최종에너지 소비가 76.7%**를 차지

7. 가정 부문의 에너지 소비량 변화가 전체 최종에너지 소비량 변화를 견인

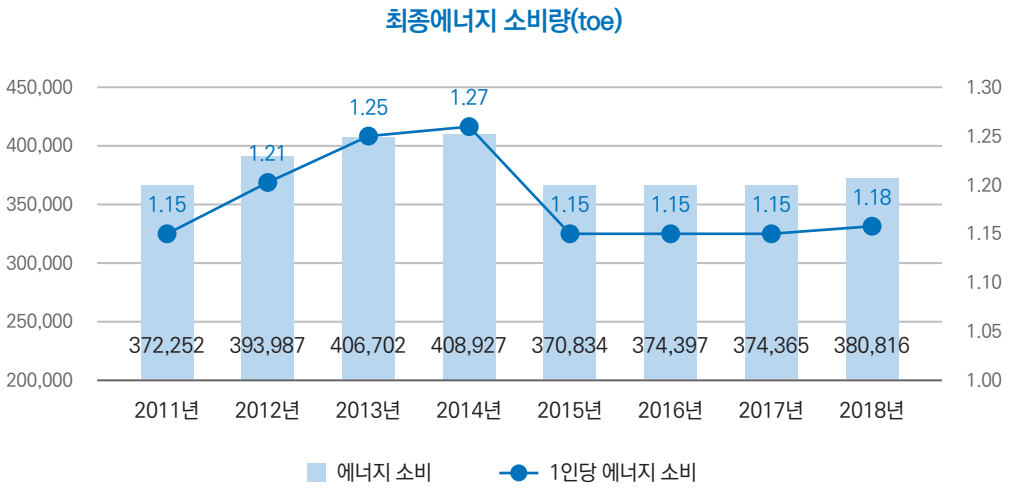

부문별에너지 소비 비중(%)

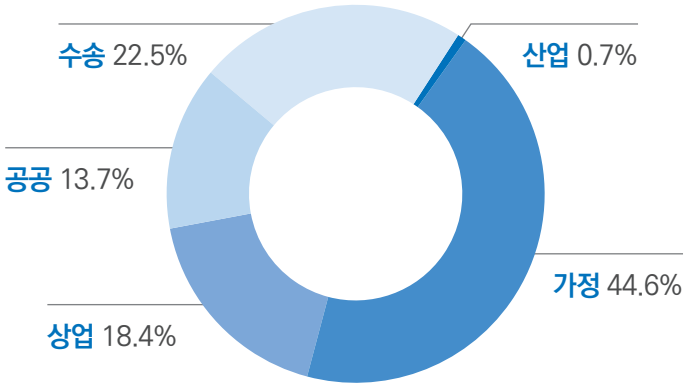

○ 재생가능에너지 현황

- 서대문구 태양광발전 설비는 7,610kW로, **서울시 전체 태양광발전 설비용량(204MW) 대비 3.7%** 수준임.
- 유형별 설비용량은 **미니태양광**(3,556kW), 자가용(3,128kW), 발전사업(505kW), 공공용(420kW)의 순
- 서대문구의 **태양광 발전량**을 추정한 결과 10,579MWh로, 이는 **2018년 전력소비량(1,268,428MWh) 대비 0.8%로 추정**함.

○ 에너지 복지 현황

- 서대문구의 **에너지 취약계층 현황에 대한 통계 정보는 없음**. 전국적으로는 에너지빈곤층의 비율이 전체 가구의 10% 내외인 것으로 추정
- 에너지복지 사업은 주로 **취약계층 LED 보급**으로 집행되고 있는데, **연도별 집행액의 변동성이 매우 큼**. 2017년 약 1억원에 달했던 에너지복지 사업 집행액이 2018년 0원, 2019년 약 2천만원이었다가, 2020년에 다시 약 1억원이 됨.

■ 지구환경 공공재 보호

○ 지구환경 공공재 보호 분야에서 홍제천 수질오염 관리, 온실가스 배출량 현황은 양호함. 그러나 물 사용량, 유해화학물질 관리, 산림면적 현황은 부진함.

○ 수질오염관리, 물 사용량 현황

- **홍제천의 BOD(생물화학적 산소요구량)**는 2012년 이후로 2013년을 제외하고 2이하인 '좋음'과 2019년 이후로 1이하인 **'매우 좋음'** 상태임.
- 서대문구민의 **1일 1인당 급수량은 2019년 기준으로 320ℓ**로, 2015년 대비 21ℓ 증가하였으며 **서울시 전체(306ℓ)보다 높은** 상태임.

홍제천의 BOD (㎎/ℓ) 변화 추세

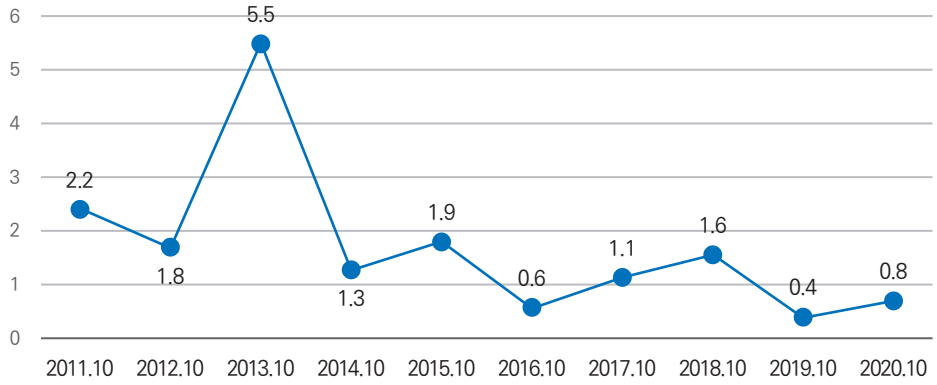

서대문구민 급수량 및 1일 1인당 급수량 추세(㎥/일, ℓ)

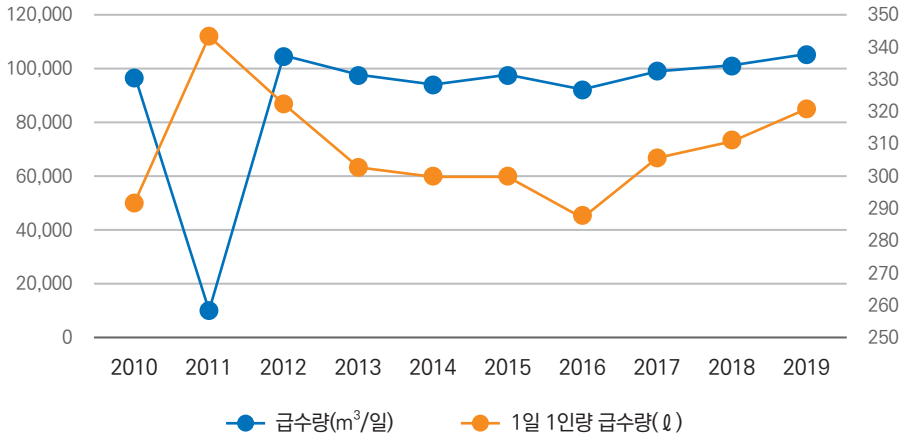

○ 유해화학물질 관리, 산림면적 현황

- 서대문구의 **지정폐기물 발생량**은 2018년 기준 연간 6,412t/년으로 **2010년 대비 61% 증가**함.
- 지정폐기물의 대부분은 소각. **재활용률은 감소**했는데, 2010년 14% 대비 2018년 6%로, 8%p 감소함.
- 2011년 대비 2017년 **산림면적이 감소**함.
- 2019년 기준, 서대문구 임야의 69%가 국공유림으로, 2017년 대비 소유주의 변화는 거의 미미

서울특별시 및 서대문구 지정폐기물 발생량(t/년)

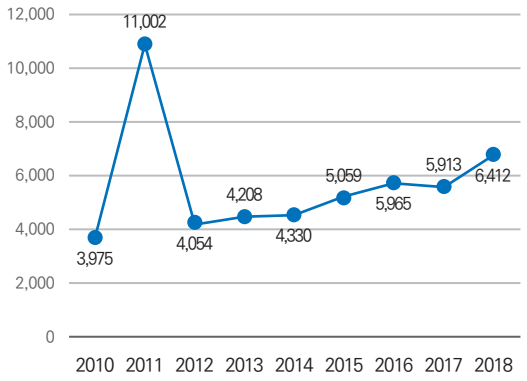

2011-2017년 서대문구 산림면적 현황(ha)

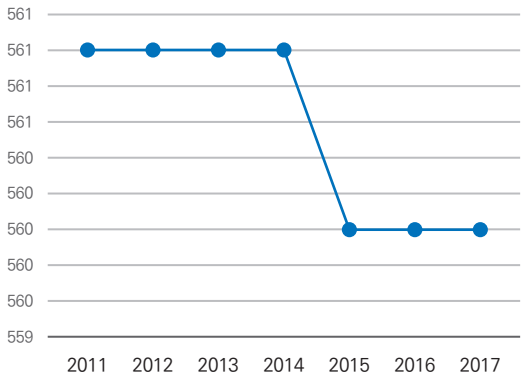

○ 온실가스 배출량 현황

- 서대문구민의 **1인당 전력사용량은 3.9MWH**로 서울시 4.7MWH, 전국 9.8MWH 보다 낮음. 용도별 점유율을 살펴보면 **서비스업이 40.5%, 가정용 34.1%**임.
- **교통부문 온실가스 배출량은 2019년 345.04천tonCO₂eq**로, **2010년 대비 15% 감소. 서울시 전체 평균보다 낮음**.
- 2019년 기준 연료별로 보면 **경유 차량이 54.55%로 절반 이상**을 차지하고, **경유 차량 다수는 화물차**임.

1인당 전력사용량(MWh/년)

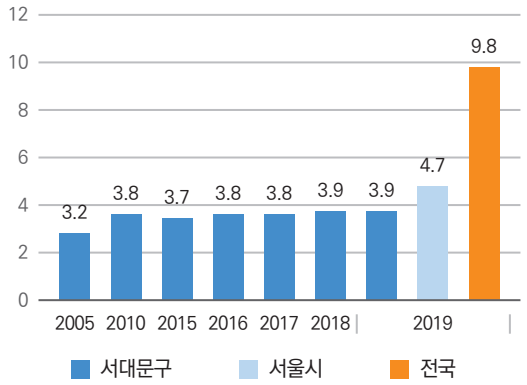

서대문구 교통부문 온실가스 배출량(천tonCO₂eq)

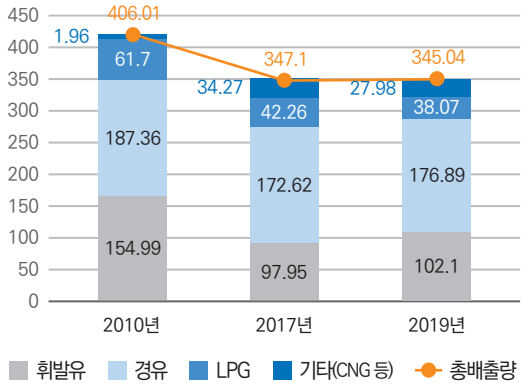

■ 지속가능한 도시 및 근교 개발

○ 지속가능한 도시 및 근교 개발 분야에서 도시 녹색 및 공공 공간, 대중교통, 친환경 교통, 대기질 현황은 양호함. 그러나 주거, 교통안전, 재해재난 관리, 지역 자연문화유산 현황은 부진함.

○ 도시 녹색 및 공공 공간, 주거 현황

- 서울시 열린 데이터 광장의 통계에 따르면, 2019년 기준 **서대문구 도시공원 면적은 1인당 15.5㎡**임.

- 2019년 기준 서대문구의 **주택 이외의 거처는 총 6,220가구로, 2015년 대비 21.8% 증가**. 오피스텔이 3,837가구로 전체 대비 61.7%로 가장 많아
- 2020년 **주택 매매가격지수 110.2, 전세가격지수 102.0으로 전년 대비 모두 증가**. 서울시보다는 낮고, 전국보다 높음.

서대문구 주택 이외 거처 현황_총가구수

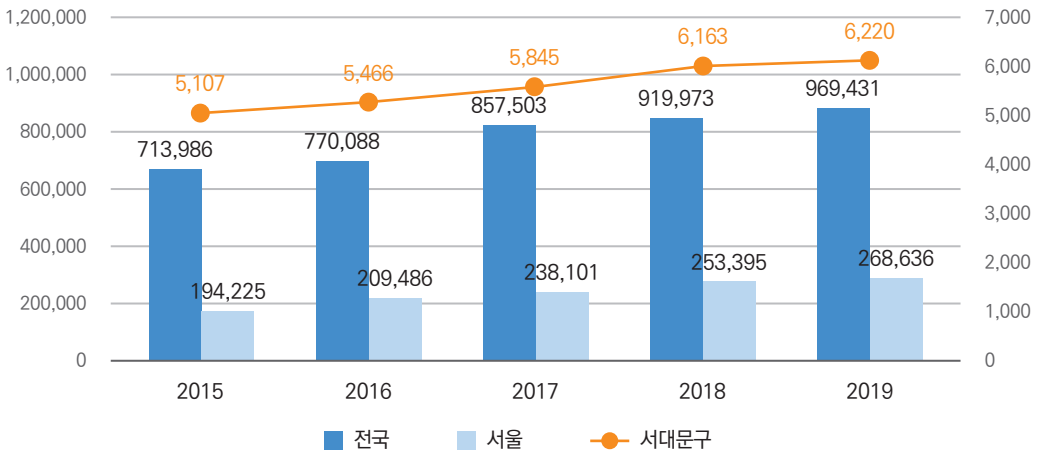

서대문구 인구 1인당 공원, 도시공원, 생활권 공원 면적(m²)

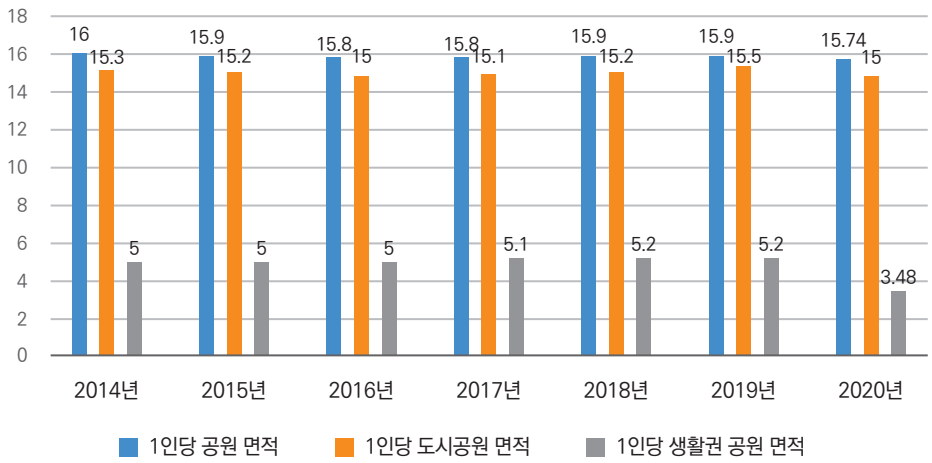

○ 대중교통, 친환경 교통 현황

- 2010년 대비 2016년 서대문구의 **버스 이용률은 44.6%에서 50.4%로 증가**하였으나, 지하철 이용률은 22.2%에서 19.3%로 감소
- 2020년 서대문구 **교통이용 만족도는 10점 만점 기준 6.88점으로 2018년 대비 증가**함.

- 2019년 서대문구 교통안전지수가 78.58점으로 2010년 이후 악화 추세
- 2020년 기준 **자전거 도로** 총 길이는 31.1km로 **2010년 대비 5.3배가 증가**. 주로 '자전거 우선도로' 위주로 증가.
- **자전거 이용률**은 2016년 대비 **2019년 이동수단 부분에서 2.7배 증가**.

서대문구 교통분담률(%)

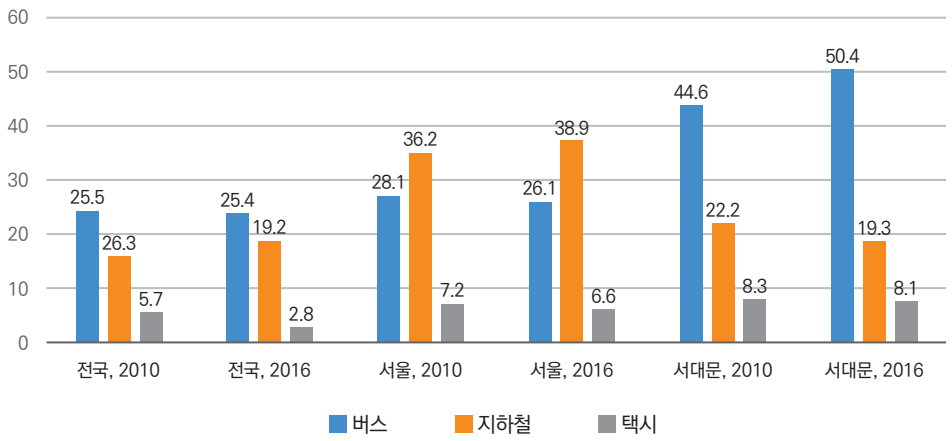

서대문구 내 자전거 이용률 현황

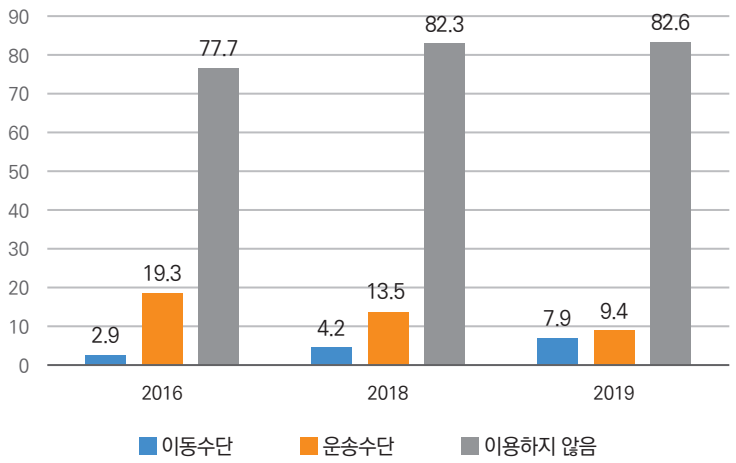

○ 재난재해관리, 대기질 현황

- 지역안전지수는 **2019년 기준 화재 4등급으로, 2018년 대비 위험도 증가**.
- **2019년 서대문구의 미세먼지**는 41/㎍/㎥/년으로 전국 및 서울시 환경기준인 50/㎍/㎥/년 대비 **적정 수준**.
- **2019년 서대문구의 초미세먼지**는 23/㎍/㎥/년으로 전국 및 서울시 환경기준인 25/㎍/㎥/년 대비 **적정 수준**.

서대문구 지역안전등급 - 화재, 자연재해

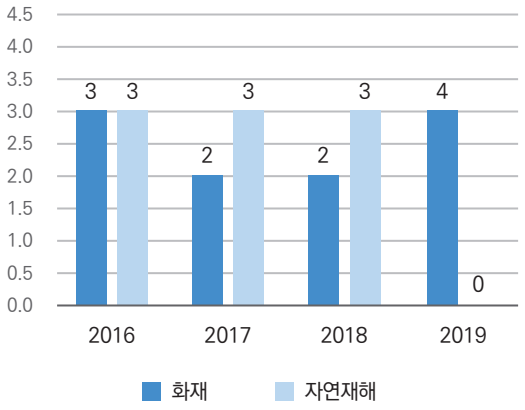

서대문구 미세먼지(PM2.5) 현황

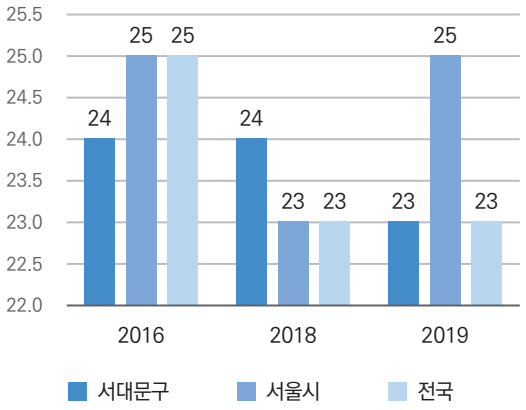

○ 지역 자연문화유산

- 2021년 기준 서대문구 **문화 및 관광 부문 예산집행현황**은 서대문구 2021년 **총 예산의 약 3%를 차지**함.
- **전년 대비 약 30% 감소**했으나, 2016년 대비 2021년 약 42%로 증가.
- 서대문구 내 문화 공간은 2020년 기준 **박물관 7개소, 미술관 0개소, 영화관 4개소, 공연장 9개소**가 있음.

2021년 서대문구 문화 부문 예산 현황

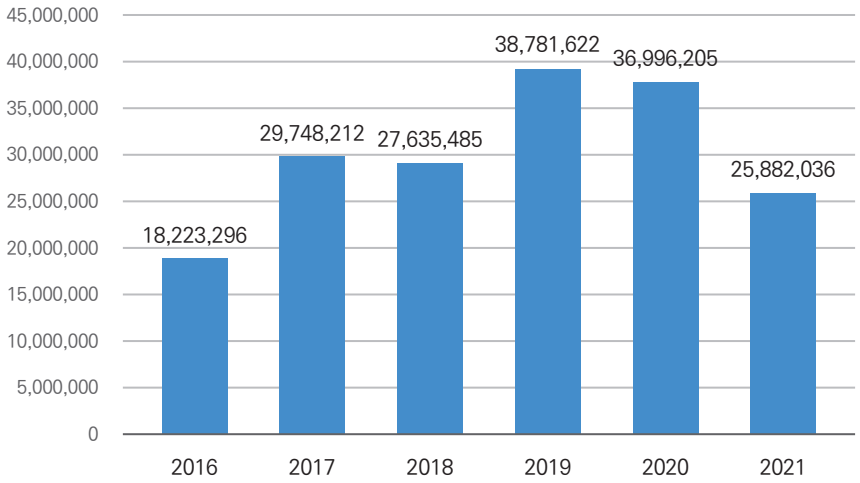

2020년 서대문구 문화 공간 및 문화재 현황

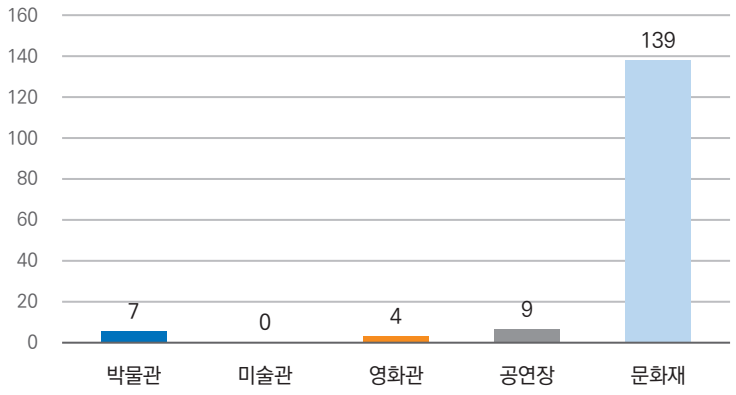

■ 통합적이고 포용적인 거버넌스와 이행수단

○ 통합적이고 포용적인 거버넌스와 이행수단 분야에서 치안, 공공기관 청렴도, 정보접근성, 민관파트너십 현황은 양호함. 그러나 시민참여는 보통이고, 재정은 부진함.

○ 치안, 공공기관 청렴도 현황

- '지역안전등급'에서 **범죄, 생활안전 분야**에서 범죄등급은 2015년 4등급에서 2016년 3등급으로 상향, 생활안전 등급도 3등급에서 2018년 2등급으로 상향.
- **'공공기관 청렴도'**는 2016년 4등급으로 내려갔다가 **2017년 3등급이 되었고, 계속 유지**.

지역안전등급(범죄, 생활안전 분야)

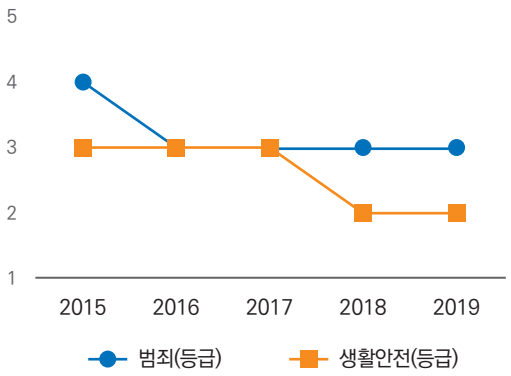

2020년 서대문구 문화 공간 및 문화재 현황

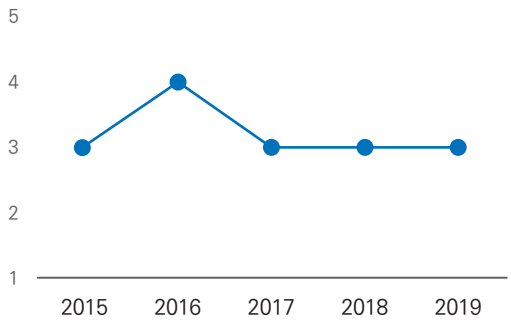

○ 시민참여, 정보접근성 현황

- 현재 공개된 자료로는 서대문구의 주민참여예산 운영 규모 등에 대한 정보가 부족해 정확한 판단이 어려우며 이는 향후 보완 필요.
- 서대문구의 정보공개 원문 공개율은 계속 상승 중이며 최근에는 서울시 전체 평균보다 높음.

주민참여예산제 필요성

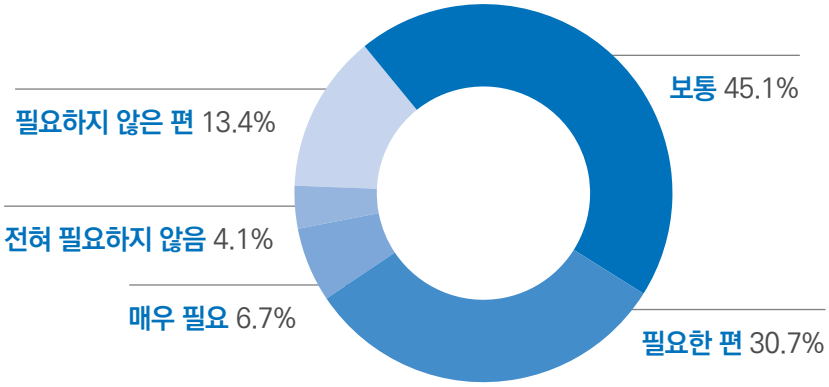

정보공개 원문공개율

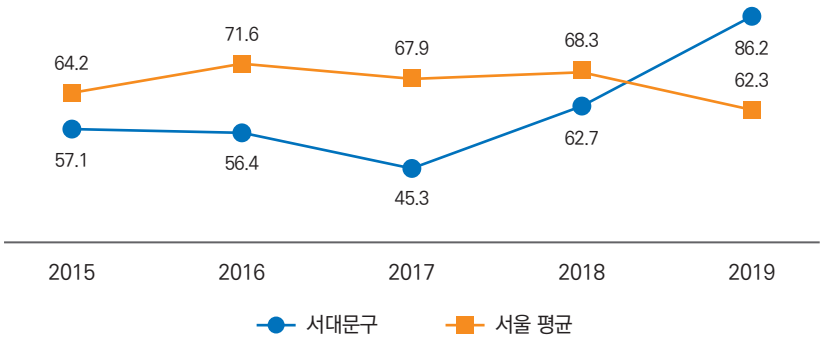

○ 재정, 민관파트너십(시민사회) 현황

- 2018년 서대문구 재정자주도 48.2%로 2016년 이후 감소세이며, 재정자립도도 24.1%로 2016년 이후 감소세(재정자립도: 일반회계 세입 중 자체수입 비중, 재정자주도: 일반회계 세입 중 자체수립+자주재원)
- 공공파트너십의 핵심 주체인 **자원봉사자**의 경우, '인구 대비 자원봉사자 비율(%)'은 2015년 이후 증감을 반복하다가 **2017년부터 계속 증가**.

재정자주도

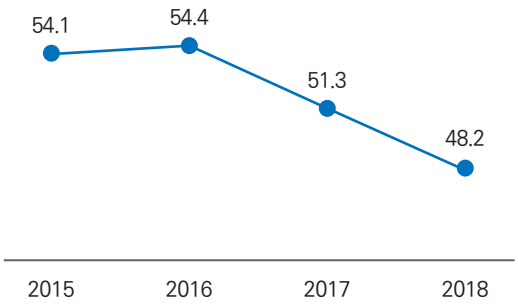

인구 대비 자원봉사자 비율(%)

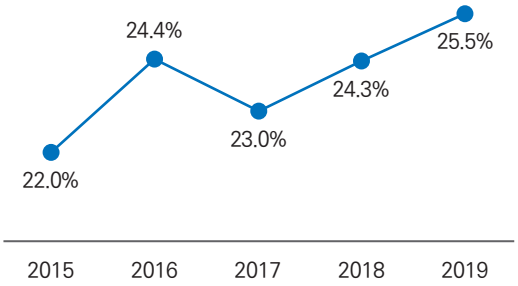

2. 기본계획수립 방향

(1) 서대문구 지속가능발전목표(SDGs) 구성 체계

○ 2019년 제1차 SDGs정상회의를 위해 유엔은 세계 저명한 과학자들로 독립과학자위원회를 구성해 〈글로벌 지속가능성 보고서(GSDR)〉(2019)를 작성함. 보고서는 2016년~2019년까지 유엔SDGs 이행현황을 객관적 증거를 기반으로 종합적으로 분석하고 향후 4년 동안의 시급한 행동과제를 정리한 것임.

○ 2019년 〈글로벌 지속가능성 보고서〉에 따르면, 전반적으로 2030년까지 17개 목표의 달성 전망이 회의적인 가운데, 식량농업(SDG 2), 불평등감소(SDG 10), 자원순환(SDG 12), 기후변화(SDG 13), 해양생태계(SDG 14), 육상생태계(SDG 15) 등 식량 및 환경 분야와 불평등 문제는 오히려 후퇴하고 있는 것으로 전망함.[8]

○ 이러한 전망을 바탕으로, 보고서는 지속가능발전을 위한 성공적인 변혁을 위해 6대 핵심전환 분야와 세계의 다양한 부분에 대한 영향력을 극대화하기 위한 4대 이행기제를 제시함.

지속가능발전 달성을 위한 6대 핵심 전환분야 및 4대 이행기제

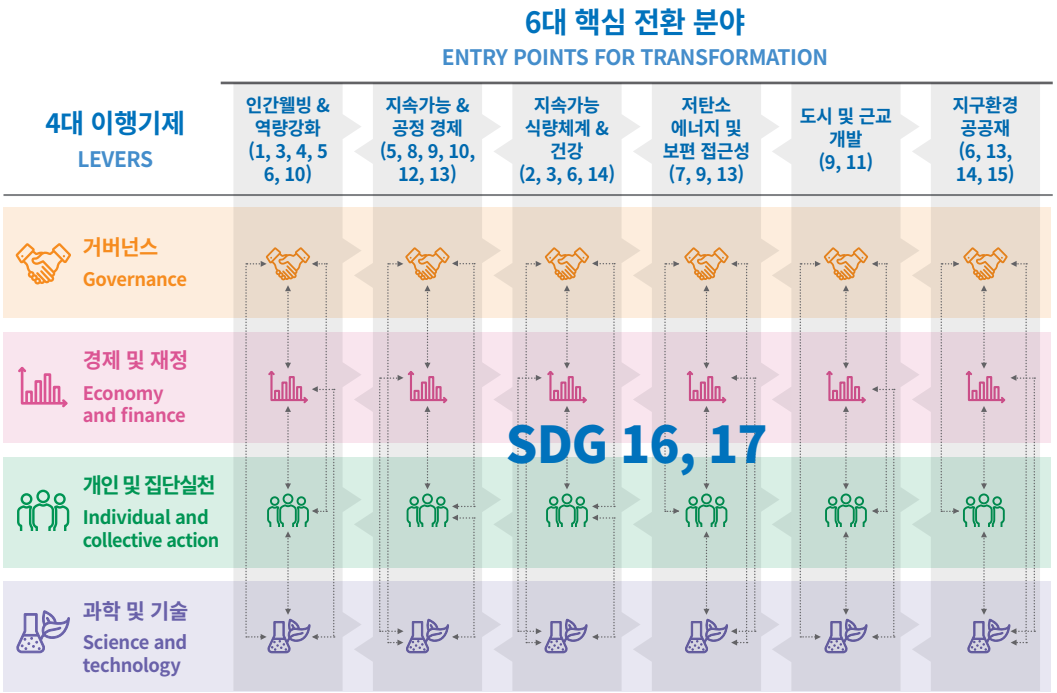

8 UN, 2019, Global Sustainable Development Report

○ 6대 핵심전환 분야는 개별 목표나 일군의 목표들을 분류해 놓은 체계가 아니라 근본적인 구조로 접근하는 체계임. 즉, 하나의 목표를 달성하는 것으로 상호 연계되어 있는 다른 목표들이 자연스럽게 동시에 달성되는 체계임.

○ **인간웰빙 및 역량강화**: 모든 형태의 빈곤문제를 해결하고 누구도 배제하지 않으면서 불평등을 감소시키기 위한 총체적 과제임. 현재 기회의 불평등으로 인한 성공의 어려움, 지속적인 성불평등, 학교교육과 필요 직업기술간 불일치, 불공평한 보건의료 서비스, 질병에 대한 노출, 충격 등으로부터 불충분한 복구능력, 고령화 시대에 대한 부적절한 준비 등 상황에 있음. 인간웰빙 및 역량강화 분야에서 필요한 많은 변혁 내용들은 보다 균형잡힌 경제정책을 통해서 가능함.

○ **지속가능하고 공정한 경제**: 경제활동은 생계, 직업, 소득, 더 나은 삶을 획득하기 위한 여러 수단을 제공함. 그러나 현재의 생산소비체계는 많은 경우 불평등을 심화시키고 환경에 부정적 영향을 증대시켜 현세대뿐만 아니라 미래세대의 웰빙을 위협하고 있음. 환경발자국을 줄이고 분배정의를 강화하는 방향으로 상품 및 용역의 생산소비에 근본적인 재구성이 필요한 상황임. 또한, 국가 및 국제 금융시스템을 지속가능발전목표와 연계시킬 필요가 있으며, 정책 및 사회 및 생활양식의 변화에 초점을 맞춘 정부와 기업의 리더십이 필요함.

○ **식량체계 및 영양 패턴**: 식량과 영양은 존속 및 건강의 필수 요소임. 그러나 전반적인 식량 생산소비 사슬에서 일어나는 관행을 보면 지속가능하지 않은 자원의 사용, 생물다양성 손실, 토양황폐화, 강과 해양 오염, 기후변화, 영양결핍, 비만, 비전염성 질병을 야기하고 있음.

○ **저탄소 에너지 및 보편적 접근**: 에너지는 경제성장, 빈곤감소, 인간의 잠재성을 실현시키기 위한 핵심 요소임. 그러나 다른 한편 기후변화, 특히 대기오염을 야기하는 가장 큰 요인이자 인류와 지구에 다른 부정적인 영향을 미치고 있음. 또한, 많은 사람들이 에너지에 접근하지 못하고 있음. 저탄소 방식으로 효율을 증대하고 보편적인 에너지 접근을 확보하기 위한 방향으로 기술이 개발되고 있으나, 여전히 광범위하게 기술적 진보를 이루는 것이 어려운 상황임.

○ **도시 및 근교 개발**: 세계인구의 절반 이상이 도시지역에 거주하고 있으며 증가 추세임. 도시인구 증가는 여러 SDGs를 광범위하게 효율적으로 달성할 수 있는 기회이자 상충되는 것은 회피하고 시너지는 높일 수 있음. 다만, 지속가능하지 않은 자연자원의 이용, 대량의 쓰레기, 극명한 불평등이 우려 사항임. 도시 및 근교 기반시설 투자결정은 장기간동안 지속가능하지 않은 개발에 많은 사람들을 묶어둘 수 있음.

○ **지구 환경 공공재**: 자연과 인류간 전체적인 균형을 이루기 위한 필수 요소임. 자연시스템은 글로벌 차원으로 상호 연계되어 세계 곳곳에서의 활동으로 영향을 받음. 6대 핵심 분야에서의 전환은 글로벌 환경 공공재 보호에 기여함. 그러나 각 분야에서의 전환이 글로벌 상호연계성을 적절하게 해결하지 못하거나 비경제적인, 그러나 고유의 자연의 가치를 충분하게 고려하지 못할 경우, 다른 분야에서의 전환만으로는 충분하지 못함.

○ 한편, 4대 이행기제는 거버넌스 구조, 재원, 인적자원, 과학기술로써, 각 분야에서 전환을 위해 필요한 이행수단을 의미함.

○ 서대문구의 지속가능성 현황이 글로벌 상황과 크게 다르지 않고, 지속가능발전목표 이행이 지역-국가-지구 차원의 상호연계에 바탕을 두고 있는 점을 고려하여, 〈글로벌 지속가능성 보고서〉가 제시한 '6대 핵심전환

분야'와 '4대 이행기제'를 준용하여 아래 그림과 같이 7대 핵심전환분야를 중심으로 서대문구 지속가능발전 목표(SDGs)를 구성함.

○ **서대문구SDGs는 유엔SDGs 체계와 유사하게, 7대 핵심전환분야별로 '목표-세부목표-지표'로 구성**되며, 정치적 합의 영역으로써 다양한 이해주체그룹들이 참여하는 숙의공론화 과정을 통해 도출함.

○ 세부목표 달성을 위한 실천영역은 행정, 시민사회, 기업, 대학 등 지역사회 내 주요 주체별로 실천사업을 수립하고 상호 협력하는 체계로 상정함.

○ 본 기본계획에서는 정치적 합의와 기술 영역인 '목표-세부목표-지표' 수립으로 제한하며, 실천영역인 행정 이행계획은 별도의 이해주체그룹 참여 숙의공론화 과정을 통해 확정하는 것으로 함.

○ 서대문구SDGs 이행계획의 경우, 기본적으로 서대문구의 기존 각 정책분야별 법정기본계획을 세부목표와 연계하여 통합적인 이행 및 평가체계를 구성함(예: '건강한 먹거리 및 식량안보' 분야 서대문구SDGs의 이행계획은 '서대문구 먹거리 기본계획'으로 갈음).

○ 다만, 기존의 서대문구의 각 정책분야별 법정기본계획이 서대문구SDGs를 고려하여 작성되지 않았기 때문에 서대문구SDGs와 연계되지 않거나 관련 이행계획이 없는 경우, 해당 법정기본계획을 수정·보완하는 방식으로 추진할 것을 제안함.

○ 더불어, 서대문구SDGs 이행(실천)계획이 실질적으로 중요하므로, 행정, 시민사회, 기업, 대학 등 서대문구의 주요 사회주체들이 함께 숙의하여 합의할 수 있는 '서대문구SDGs 실천계획 수립 숙의공론화장' 운영 추진을 제안함. 이를 통해 서대문구의 다양한 인적, 물적 자원 동원 및 상호 협력을 위한 토대 마련이 가능함.

서대문구SDGs 구성 체계

정치영역			기술영역	실천영역			
7대 전략	17개 목표	세부목표 (이행과제)	지표	실천사업			
				행정 (행정계획)	시민 사회	기업	대학
인간 웰빙 및 역량강화	SDG 1, 3, 4, 5, 6, 10						
지속가능하고 공정한 지역경제 체계 조성	SDG 5, 8, 9, 10, 12, 13						
지속가능하고 건강한 먹거리 소비	SDG 2, 3, 6, 14						
저탄소 에너지 소비생산과 보편적 접근성 확보	SDG 7, 9, 13						
지속가능하고 포용적 도시개발	SDG 9, 11						
환경공공재 보호 및 복원	SDG 6, 13, 14, 15						
투명하고 책임있는 거버넌스 및 협력	SDG 16, 17						

(2) 서대문구 지속가능발전목표(SDGs) 거버넌스 체계

○ 서대문구 지속가능발전 기본조례에 따르면, 5년마다 기본계획을 수립하고 2년마다 이행계획 수립 및 지속가능성 평가 보고서를 작성하는 이행점검체계를 구축함.

○ 의사결정체계를 보면, 구청장을 최고의사결정자로 하고 기획예산과를 실무부서로 하여 경제·사회·환경·제도 분야 구정 전반을 총괄할 수 있는 행정거버넌스 체계를 구축함.

○ 심의·자문 기구로써 '지속가능발전위원회'를 설치하였으며, 시민의견수렴은 위원회의 필요시 임의적으로 마련하는 보조적 절차로 이루어짐.

○ **현재의 지속가능발전 거버넌스 체계**는 의사결정이 소수 전문가로 구성된 지속가능발전위원회 중심으로 되어 있고, **다양한 이해주체그룹들이 체계적으로 참여할 수 있는 채널이 부재**하여, **누구도 배제하지 않는다는 지속가능발전의 포용성을 확보하는데 구조적으로 제약**이 있음.

○ 이에, 서대문구SDGs 이행점검 체계에 '이해주체그룹 참여 숙의공론화장'(예: (가칭)서대문 지속가능발전 포럼)을 제도화하여 포용성, 대표성, 투명성, 책임성을 강화할 것을 제안함.

○ 한편, **서대문구 협치지원단을 서대문구SDGs 민관협력사업 추진기구로써 기능과 역할을 부여**하여 서대문구 SDGs 실천사업 활성화를 위한 구조적 기반을 마련할 것을 제안함.

서대문구SDGs 거버넌스 체계(안)

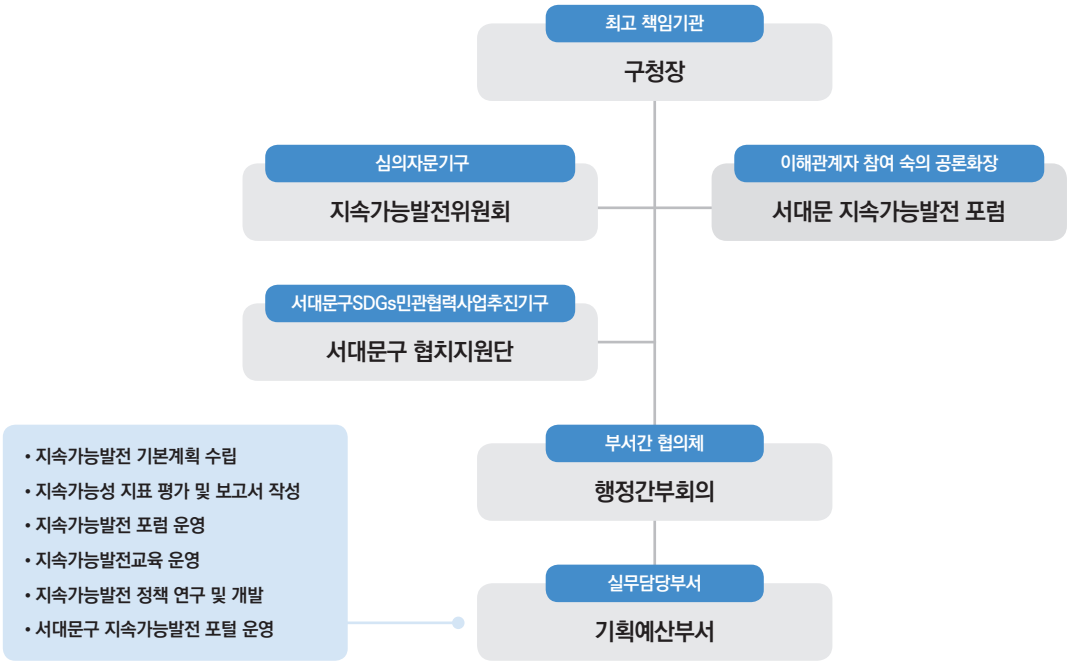

제3절 서대문구 SDGs 최종(안)

1. 비전, 목표-세부목표-지표

서대문구 지속가능발전 목표-세부목표-지표 현황

지속가능발전 핵심전환분야	목표 수(개)	세부목표 수(개)	지표 수(개)
1. 인간 웰빙 및 역량강화	4	10	27
2. 건강한 먹거리 및 식량안보	2	6	12
3. 지속가능하고 공정한 경제 및 노동	2	7	19
4. 저탄소 에너지 공급 및 보편적 접근	1	3	8
5. 지구환경 공공재 보호	4	7	13
6. 지속가능한 도시 및 근교 개발	6	7	26
7. 통합적이고 포용적인 거버넌스와 이행수단	3	9	24
계	**22**	**49**	**129**

(1) 비전, 7대 핵심전환분야, 22개 목표 현황

비전 : 지속가능발전도시 서대문 미래를 품다

7대 핵심전환분야	목표
1. 인간 웰빙 및 역량강화	목표1 빈곤감소 및 소득불평등 해소 목표2 보편적 보건의료 보장을 통한 모두의 웰빙 추구 목표3 인간다운 삶을 위한 교육 강화 목표4 취약계층 보호 및 인권 보장
2. 건강한 먹거리 및 식량안보	목표1 친환경 먹거리의 안정적 공급 목표2 건강한 먹거리의 적정 소비
3. 지속가능하고 공정한 경제 및 노동	목표1 지역경제를 활성화하고 양질의 일자리 창출 목표2 자원순환 활성화를 통해 순환경제 정착에 기여
4. 저탄소 에너지 공급 및 보편적 접근	목표1 모든 사람들이 깨끗한 에너지를 사용하는 지속가능한 에너지 체계를 구축
5. 지구환경 공공재 보호	목표1 물소비 감소 및 수질오염 방지 목표2 환경용량 및 환경부담 감소를 위한 폐기물 관리 목표3 기후위기 비상행동을 위한 온실가스 배출 감소 목표4 생태계 회복력을 위한 생태계 다양성 확보와 서식지 보호
6. 지속가능한 도시 및 근교 개발	목표1 친환경적이고 포용적 도시공간 조성 목표2 차별없고 친환경적인 교통 목표3 친환경적이며 보편적인 주거권 제공 목표4 시민들의 안전을 위한 재해재난 대응 대책 수립 목표5 도시 환경오염 예방 및 감소 목표6 도시 공동체의 다양성 존중 및 지역 문화 정체성 확립
7. 통합적이고 포용적인 거버넌스와 이행수단	목표1 자유롭고 주체적인 참여를 위한 정치, 경제, 사회적 폭력과 불평등/차별 감소 목표2 투명하고 효과적이며 책임있는 참여적 의사결정 체계 구축 목표3 지속가능발전 이행수단 확보

(2) 49개 세부목표 현황

1. 인간 웰빙 및 역량강화		
목표1	빈곤감소 및 소득불평등 해소	1-1 중위소득 50% 이하 인구에 대한 경제적·사회적 지원 확대
목표2	보편적 보건의료 보장을 통한 모두의 웰빙 추구	2-1 지역 공공 보건의료기관 및 서비스 확충 2-2 정신건강 질 향상 2-3 만성질환의 관리와 건강보장 확대 2-4 성 건강 예방 및 관리강화
목표3	인간다운 삶을 위한 교육 강화	3-1 영유아·아동·청소년 보육·교육·돌봄의 공공성 강화 3-2 평생교육의 질적 전환 및 확대 3-3 지속가능발전교육 활성화
목표4	취약계층 보호 및 인권 보장	4-1 의사결정과정에서 사회적 약자 대표성 강화 4-2 성평등 실현을 위한 성주류화 정책 확대

2. 건강한 먹거리 및 식량안보		
목표1	친환경 먹거리의 안정적 공급	1-1 건강한 먹거리의 안정적인 공급을 위한 종합적 체계 구축 1-2 취약계층의 건강한 먹거리 접근성 보장
목표2	건강한 먹거리의 적정 소비	2-1 음식물 폐기물 감소 및 재활용 2-2 시민의 먹거리 안전관리체계 구축 2-3 학교 및 공공급식 친환경 농축수산물 이용 비율 증대 2-4 시민의 건강한 먹거리 선택권 보장을 위한 식생활 교육 확대

3. 지속가능하고 공정한 경제 및 노동		
목표1	지역경제를 활성화하고 양질의 일자리 창출	1-1 취업 취약계층 지원 사업 확대 등을 통해 다양한 일자리를 확대 1-2 사회적 경제의 육성·지원을 통해 지역경제의 지속가능성을 증대 1-3 지역경제 활성화를 위해 중소기업 및 소상공인 지원을 강화 1-4 지속 가능하고 안전한 노동환경 조성
목표2	자원순환 활성화를 통해 순환경제 정착에 기여	2-1 재사용/재활용을 확대하여 자원의 순환성을 증대 2-2 녹색제품의 소비를 촉진 2-3 천연자원의 보존을 위해 물질 사용을 감소

4. 저탄소 에너지 공급 및 보편적 접근

목표1	모든 사람들이 깨끗한 에너지를 사용하는 지속가능한 에너지 체계를 구축	1-1 에너지 효율 향상과 수요관리를 통해 2030년까지 2011-2020년 평균 최종에너지 소비량 대비 30% 감소 1-2 2030년까지 최종에너지 소비량의 8%를 신재생에너지로 생산 1-3 모든 시민에게 보편적 에너지 서비스를 제공

5. 지구환경 공공재 보호

목표1	물소비 감소 및 수질오염 방지	1-1 2030년까지 수질오염감소, 유해 화학물질 배출 최소화로 관내 지천(홍제천, 불광천)의 지속적인 수질 개선을 통해 다양한 생물이 서식가능한 환경조성 및 수생태계 회복 1-2 2030년까지 1인당 1일 물 사용량을 300ℓ 이하로 감소
목표2	환경용량 및 환경부담 감소를 위한 폐기물 관리	2-1 2030년까지 환경오염물질 등 폐기물에 대해 수명 주기 동안 친환경적인 관리를 달성하고 환경용량을 조절하기 위해 방지, 감축, 재생 및 재사용을 통하여 폐기물 발생과 환경부담 감소
목표3	기후위기 비상행동을 위한 온실가스 배출 감소	3-1 2030년까지 2017년 온실가스 배출량의 37.5% 감축
목표4	생태계 회복력을 위한 생태계 다양성 확보와 서식지 보호	4-1 오염물질 관리를 통해 토양오염을 방지하고, 가뭄, 홍수로 인한 토지 황폐화 예방 및 복구 4-2 2019년 기준 임야 면적의 유지와 조림·재조림 등 지속가능한 관리 촉진 4-3 생물다양성 손실 중단 및 복원과 멸종위기종 보호 강화

6. 지속가능한 도시 및 근교 개발

목표1	친환경적이고 포용적 도시공간 조성	1-1 포용적이고 친환경적이며 시민들의 접근을 높이기 위해 2030년까지 녹색 및 공공장소를 서울시 평균 이상으로 확대
목표2	차별없고 친환경적인 교통	2-1 취약계층을 고려하여 대중교통 확대, 도로안전 개선, 적정 가격의 공공교통 시스템 제공 2-2 친환경 교통체계 구축 및 이동수단 확대
목표3	친환경적이며 보편적인 주거권 제공	3-1 2030년까지 모두에게 적절한 가격의 안전한 주택 및 기본서비스 제공
목표4	시민들의 안전을 위한 재해재난 대응 대책 수립	4-1 2030년까지 빈곤층과 취약계층 보호에 중점을 두고, 재난으로 인한 인명 피해와 경제적 손실을 현저히 감소시키며, 통합적 도시재난 위기관리를 개발, 이행
목표5	도시 환경오염 예방 및 감소	5-1 대기질 관리를 통한 도시의 부정적인 환경영향(인구 1인당)을 감소
목표6	도시 공동체의 다양성 존중 및 지역 문화 정체성 확립	6-1 세계자연·문화유산 및 국가자연·문화유산을 보전·보호하고, 지역의 문화, 예술, 체육 콘텐츠 개발

7. 통합적이고 포용적인 거버넌스와 이행수단

목표1	자유롭고 주체적인 참여를 위한 정치, 경제, 사회적 폭력과 불평등/차별 감소	1-1 모두에게 안전하고 평화로운 사회조성을 위해 지역 안전 수준을 개선 1-2 사회문화적 차이와 다름을 인정하는 인권 감수성 증대
목표2	투명하고 효과적이며 책임있는 참여적 의사결정 체계 구축	2-1 신뢰받는 투명한 행정 구현을 위해 2030년까지 공공기관 청렴도 1등급 달성 및 구민의 신뢰도 증대 2-2 다양한 이해당사자의 참여체계를 확립하고 시민참여 보장 2-3 시민 모두의 참여를 위한 제도와 거버넌스 강화를 위해 양질의 정보에 관한 접근성 강화
목표3	지속가능발전 이행수단 확보	3-1 재정 건전성 강화를 위해 2030년까지 재정자주도 개선 노력 3-2 서대문구 SDGs의 이행 재원 확충 3-3 서대문구 SDGs의 이행을 위해 민관파트너십을 활성화 3-4 시민 모두가 이해하고 접근가능한 통계 체계를 만들기 위해 서대문구 SDGs의 지표 대비 통계 데이터 구축을 2030년까지 100% 달성

(3) 129개 지표 현황

○ 서대문구SDGs 지표 통계데이터 구축 현황

구준		Tier1 (통계방법론 O, 통계데이터 O)	Tier2 (통계방법론 O, 통계데이터 X)	Tier3 (통계방법론 X, 통계데이터 X)	계
지표개수(개)	1. 인간 웰빙 및 역량강화	0	19	8	27
	2. 건강한 먹거리 및 식량안보	3	7	2	12
	3. 지속가능하고 공정한 경제 및 노동	8	9	2	19
	4. 저탄소 에너지 공급 및 보편적 접근	2	6	0	8
	5. 지구환경 공공재 보호	5	6	2	13
	6. 지속가능한 도시 및 근교 개발	4	20	2	26
	7. 통합적이고 포용적인 거버넌스와 이행수단	11	11	2	24
계		33(25.6%)	78(60.5%)	18(13.9%)	129

- Tier1: 합의된 통계방법론 있고, 통계데이터가 있는 지표
- Tier2: 합의된 통계방법론 있으나, 통계데이터 구축이 필요한 지표(데이터 세분화, 서대문구 및 다른 공공기관의 내부자료로 데이터는 있으나 통계지표 정리되지 않은 것 포함)
- Tier3: 합의된 통계방법론이 없어서 통계데이터 구축이 곤란한 지표로써 연구개발이 필요

1. 인간 웰빙 및 역량강화		
세부목표	지표	Tier
1-1 중위소득 50% 이하 인구에 대한 경제적.사회적 지원 확대	1-1-1 서대문구 상대적 빈곤율 (성별/연령/장애/이주, 한부모, 1인 가구, 급여별 수급현황)	Tier2
2-1 지역 공공 보건의료기관 및 서비스 확충	2-1-1 공공보건기관 (보건소 등) 이용률 (성별/연령/장애/이주, 질병유형)	Tier2
2-2 정신건강 질 향상	2-2-1 자살률 (성별/연령/장애/이주, 한부모) 2-2-2 우울감 (성별/연령/장애/이주) 2-2-3 중독률 (스마트폰, 도박, 담배, 알콜, 약물) (성별/연령) 2-2-4 서대문구 거주 행복감 만족도 (성별/연령/장애/이주) 2-2-5 공공기관 심리상담센터 이용률 및 만족도 (성별/연령/장애/이주)	Tier2 Tier2 Tier3 Tier2 Tier3
2-3 만성질환의 관리와 건강보장 확대	2-3-1 암 검진 수진률 (성별/연령/장애/이주) 2-3-2 당뇨병 진단 경험률 (성별/연령/장애/이주) 2-3-3 고혈압 진단 경험률 (성별/연령/장애/이주) 2-3-4 치매유병비율 (성별/연령/장애/이주) 2-3-5 구민건강검진비율 (성별/연령/장애/이주)	Tier2 Tier2 Tier2 Tier3 Tier2
2-4 성 건강 예방 및 관리강화	2-4-1 성 건강 관련 산부인과 수진율 (성별, 연령) 2-4-2 10대 청소년 성건강 예방교육 참가율	Tier3 Tier3
3-1 영유아·아동·청소년 보육·교육·돌봄의 공공성 강화	3-1-1 어린이집 이용률 (국공립, 민간, 가정) (성별/연령/장애/이주) 3-1-2 유치원 이용률 (국공립, 민간, 가정) (성별/연령/장애/이주) 3-1-3 아동돌봄 이용률 (긴급돌봄, 학교내/학교밖) 3-1-4 공교육 외 아동/청소년 현황 및 공공서비스 이용현황 (성별/연령/장애/이주)	Tier2 Tier2 Tier2 Tier3
3-2 평생교육의 질적 전환 및 확대	3-2-1 평생교육프로그램 예산 비중(서대문구 평생교육 예산율, 지속가능발전/부모/고령/진로·학업/장애/ 다문화) 3-2-2 평생교육 프로그램 비율(부모 교육/고령 삶 대비 교육/진로·학업 상담/장애 교육/다문화 교육) 및 참가자 비율 (성별/연령/장애/이주) 3-2-3 평생교육 프로그램 만족도 (성별/연령/장애/이주)	Tier2 Tier2 Tier2
3-3 지속가능발전교육 활성화	3-3-1 서대문구 전체 교육사업 대비 지속가능발전교육 프로그램 참가자 비율(%)(성별/연령/장애/이주) 3-3-2 서대문구 전체 교육사업 대비 지속가능발전교육 프로그램 비율(%) (성평등, 인권, 환경, 평화, 세계시민, 민주시민, 기후, 소비생산, 노동, 다문화) 3-3-3 지속가능발전교육 만족도 (성별/연령/장애/이주)	Tier2 Tier2 Tier2
4-1 의사결정과정에서 사회적 약자 대표성 강화	4-1-1 민간협력위원 분포 (성별/연령/장애/이주) 4-1-2 참여예산위원 분포 (성별/연령/장애/이주) 4-1-3 주민자치위원 분포 (성별/연령/장애/이주)	Tier2 Tier2 Tier2
4-2 성평등 실현을 위한 성주류화 정책 확대	4-2-1 성별영향평가 실시현황 4-2-2 성인지예산율	Tier3 Tier3

2. 건강한 먹거리 및 식량안보		
세부목표	지표	Tier
1-1 건강한 먹거리의 안정적인 공급을 위한 종합적 체계 구축	1-1-1 권역별 친환경 먹거리 유통매장수 및 매출규모 (로컬푸드 직매장 포함)(백만 원)(동별)	Tier2
	1-1-2 친환경 먹거리 공급 기준과 협약 현황 (탄소중립, 친환경인증 농수산물, 지역, 장애인 농가)	Tier1
1-2 취약계층의 건강한 먹거리 접근성 보장	1-2-1 저소득층(중위소득 50% 이하) 먹거리 지원 예산 규모(백만원) (1인당/가구당, 동별, 성별/연령별/장애별/이주민)	Tier2
	1-2-2 저소득층(중위소득 50% 이하) 친환경먹거리 소비 규모(백만원) (1인당/가구당, 동별, 성별/연령별/장애별/이주민)	Tier3
2-1 음식물 폐기물 감소 및 재활용	2-1-1 음식물류 폐기물 발생량(1인당, 발생원별, 동별)	Tier2
	2-1-2 음식물류 폐기물 처리량, 처리비용(처리유형별)	Tier1
2-2 시민의 먹거리 안전관리체계 구축	2-2-1 연간 식품안전 및 위생관리 위반 적발 비율 (%)	Tier1
	2-2-2 식중독 발생률(%)(원인균별, 시설별, 학교별, 성별/연령별/장애별/이주민/저소득층)	Tier2
2-3 학교 및 공공급식 친환경 농축수산물 이용 비율 증대	2-3-1 서대문구 초·중·고등학교급식 친환경 농축수산물 지원 예산 규모 및 이용 비율(%)	Tier2
	2-3-2 서대문구 공공급식 친환경 농축수산물 이용률(%)(시설별)	Tier2
2-4 시민의 건강한 먹거리 선택권 보장을 위한 식생활 교육 확대	2-4-1 비만유병률(%)(동별, 성별/연령별/장애별/이주민/저소득층)	Tier2
	2-4-2 서대문구 식생활교육 예산 규모(백만 원) 및 프로그램 참가자 분포 (동별, 성별/연령별/장애별/이주민/저소득층)	Tier3

3. 지속가능하고 공정한 경제 및 노동		
세부목표	지표	Tier
1-1 취업 취약계층 지원 사업 확대 등을 통해 다양한 일자리를 확대	1-1-1 사업체 종사자 수(근속기간별)	Tier1
	1-1-2 재정지원 일자리 창출 실적	Tier1
	1-1-3 인구집단 및 계층별 고용 현황(저소득층, 단기실직, 경력단절여성, 고용형태, 돌봄노동, 성별/연령별/장애/이주민)	Tier3
	1-1-4 경과적 일자리 현황(일자리 유형별)	Tier3
	1-1-5 취약노동계층 고용보험 지원 현황(예 : 특수고용, 플랫폼노동 등)	Tier2
1-2 사회적 경제의 육성·지원을 통해 지역경제의 지속가능성을 증대	1-2-1 사회적 경제 현황 (매출규모 및 비중, 업종별/존속기간별/종사자 인구집단별 분포)	Tier2
	1-2-2 사회적 경제 제품 조달 실적 (사회적기업, 마을기업, 자활기업, 사회적 협동조합, 장애인생산품판매시설)	Tier2
	1-2-3 사회적 경제 지원 실적(금융/정책별/공간 및 인력/ESG경영교육)	Tier2
	1-2-4 사회적 경제 조직 SD교육 현황(진행율, 참가율)	Tier2

3. 지속가능하고 공정한 경제 및 노동		
세부목표	지표	Tier
1-3 지역경제 활성화를 위해 중소기업 및 소상공인 지원을 강화	1-3-1 1인당 GRDP 1-3-2 사업체 수(산업별, 종사자 규모별, 동별, 1인 기업) 1-3-3 중소기업/소상공인 지원 실적 (금융/정책별/공간 및 인력/ESG경영교육)	Tier1 Tier2 Tier2
1-4 지속 가능하고 안전한 노동환경 조성	1-4-1 산업재해 발생률 1-4-2 노동조합 조직률 1-4-3 직장 내 괴롭힘 등 노동권익 구제 현황	Tier2 Tier1 Tier2
2-1 재사용/재활용을 확대하여 자원의 순환성을 증대	2-1-1 총 폐기물 및 생활계폐기물 재활용률	Tier1
2-2 녹색제품의 소비를 촉진	2-2-1 공공부문 녹색제품 조달실적 및 비율 2-2-2 녹색제품 인증 기업 비율(%)(중소기업/사회적경제기업)	Tier1 Tier1
2-3 천연자원의 보존을 위해 물질 사용을 감소	2-3-1 1인당 총 폐기물 발생량 및 생활계폐기물 발생량	Tier1

4. 저탄소 에너지 공급 및 보편적 접근		
세부목표	지표	Tier
1-1 에너지 효율 향상과 수요관리를 통해 2030년까지 2011-2020년 평균 최종에너지 소비량 대비 30% 감소	1-1-1 1인당 최종에너지 소비량(가정·상업/산업/수송 부문별, 에너지원별, 동별) 1-1-2 건물부문 최종에너지 소비량(가정/상업/공공 부문별, 동별) 1-1-3 건물부문 전력사용량(가정/공공/상업 부문별, 동별) 1-1-4 교통부문 온실가스 배출량(연료별, 차종별) 1-1-5 에너지 소비생산 교육 현황(사업비)	Tier2 Tier2 Tier2 Tier1 Tier2
1-2 2030년까지 최종에너지 소비량의 8%를 신재생에너지로 생산	1-2-1 재생에너지 발전 설비 용량(동별, 가구별) 1-2-2 전력사용량 대비 재생에너지 발전량 비율	Tier2 Tier2
1-3 모든 시민에게 보편적 에너지 서비스를 제공	1-3-1 에너지복지 사업 실적(금액, 비중)(성별/연령별/장애/이주민)	Tier1

5. 지구환경 공공재 보호		
세부목표	지표	Tier
1-1 2030년까지 수질오염감소, 유해 화학물질 배출 최소화로 관내 지천(홍제천, 불광천)의 지속적인 수질 개선을 통해 다양한 생물이 서식가능한 환경조성 및 수생태계 회복	1-1-1 서대문구 내 생물이 서식할 수 있는 환경의 하천수(홍제천, 불광천) 수질 현황(BOD/TOC 연 평균값)(㎎/ℓ)	Tier1
1-2 2030년까지 1인당 1일 물 사용량을 300ℓ 이하로 감소	1-2-1 1인 1일당/연간 급수량(ℓ) 1-2-2 누수율(%) 1-2-3 하수 및 빗물 재이용률(%)	Tier1 Tier2 Tier3
2-1 2030년까지 환경오염물질 등 폐기물에 대해 수명 주기 동안 친환경적인 관리를 달성하고 환경용량을 조절하기 위해 방지, 감축, 재생 및 재사용을 통하여 폐기물 발생과 환경부담 감소	2-1-1 지정폐기물 발생량, 지정폐기물 방법별 처리 현황	Tier1
3-1 2030년까지 2017년 온실가스 배출량의 37.5% 감축	3-1-1 온실가스 배출량 3-1-2 기후위기 관련 시민 인식 현황(에너지전환/식량/생물다양성 등 분야별)	Tier2 Tier2
4-1 오염물질 관리를 통해 토양오염을 방지하고, 가뭄, 홍수로 인한 토지 황폐화 예방 및 복구	4-1-1 토양오염도(㎎/㎏) 4-1-2 재해로 인한 산사태, 산림훼손 면적 및 재조림 비율(㎡, %)	Tier2 Tier2
4-2 2019년 기준 임야 면적의 유지와 조림·재조림 등 지속가능한 관리 촉진	4-2-1 산지(임야) 면적(공유림, 사유림) 비율(%) 4-2-2 서대문구 비오톱 1~2등급 면적(㎡) 4-2-3 조림 및 식생 현황	Tier1 Tier1 Tier3
4-3 생물다양성 손실 중단 및 복원과 멸종위기종 보호 강화	4-3-1 멸종위기종 및 외래종 현황	Tier2

6. 지속가능한 도시 및 근교 개발		
세부목표	지표	Tier
1-1 포용적이고 친환경적이며 시민들의 접근을 높이기 위해 2030년까지 녹색 및 공공장소를 서울시 평균 이상으로 확대	1-1-1 서대문구 도시공원 및 녹지면적 현황(1인당 공원 면적)(동별)	Tier2
	1-1-2 서대문구 공공시설 현황(동별)	Tier2
	1-1-3 지역환경 만족도(동별)(성별/연령별/장애/이주민)	Tier2
	1-1-4 유니버설 디자인 현황(동별)	Tier2
2-1 취약계층을 고려하여 대중교통 확대, 도로안전 개선, 적정 가격의 공공교통시스템 제공	2-1-1 대중교통 분담률(%)(수단별, 동별, 성별/연령별/장애/이주민)	Tier2
	2-1-2 거주자 교통이용 만족도 (수단별, 동별, 성별/연령별/장애/이주민/중위소득50%이하)	Tier2
	2-1-3 교통사고율(성별/연령별/장애/이주민/동별)	Tier2
	2-1-4 저상 마을버스 도입률(%)	Tier2
2-2 친환경 교통체계 구축 및 이동수단 확대	2-2-1 전기/수소 차량 도입 비율(%)(마을버스, 택시, 자가용)	Tier2
	2-2-2 자전거 도로 비율(%)(하천 및 강 옆 제외)	Tier1
	2-2-3 자전거 이용률 및 만족도 현황(동별, 성별/연령별/장애/이주민)	Tier2
	2-2-4 보행환경 만족도(동별, 성별/연령별/장애/이주민)	Tier2
3-1 2030년까지 모두에게 적절한 가격의 안전한 주택 및 기본서비스 제공	3-1-1 서대문구 주거 현황(유형별, 동별, 연령별/성별/장애/소득계층별)	Tier2
	3-1-2 비거주용 건물 내 주택 비율(%), 주택이외의 거처 현황 (유형별, 동별, 연령별/성별/장애/이주민)	Tier2
	3-1-3 서대문구 내 공공임대주택 공급 비율(%) (동별, 연령별/성별/장애/이주민)	Tier2
	3-1-4 주택 매매/전세 가격지수(동별)	Tier2
4-1 2030년까지 빈곤층과 취약계층 보호에 중점을 두고, 재난으로 인한 인명피해와 경제적 손실을 현저히 감소시키며, 통합적 도시재난 위기관리를 개발, 이행	4-1-1 지역안전등급 현황(화재, 자연재해분야)	Tier1
	4-1-2 화재 사고 발생/인명피해/피해액 현황 (동별, 연령별/성별/장애/이주민)	Tier2
	4-1-3 재해재난 대응 교육 참여율(%)(동별, 성별/연령별/장애/이주민)	Tier2
5-1 대기질 관리를 통한 도시의 부정적인 환경영향 (인구 1인당)을 감소	5-1-1 대기오염도, 미세먼지 농도(동별)	Tier1
	5-1-2 대기질 환경 만족도(동별, 연령별/성별/장애/이주민)	Tier3
6-1 세계자연·문화유산 및 국가자연·문화유산을 보전·보호하고, 지역의 문화, 예술, 체육 콘텐츠 개발	6-1-1 문화 관련 예산비율(%)(문구 수정)	Tier1
	6-1-2 ① 서대문구 내 문화·체육 공간 및 문화·체육예술인 현황(인구 1,000명 당), ② 연간 문화·체육예술공연 횟수(장르별, 장소별), ③ 연간 문화·체육예술공연 당 관람객 수(서대문구민 비율)	Tier3
	6-1-3 문화재 관람 이용객 현황(연령별/장애)	Tier2

7. 통합적이고 포용적인 거버넌스와 이행수단		
세부목표	지표	
1-1 모두에게 안전하고 평화로운 사회조성을 위해 지역 안전 수준을 개선	1-1-1 '지역안전지수'의 범죄, 생활안전 분야의 등급	Tier1
	1-1-2 안전하다고 느끼는 인구 비율 및 치안 서비스에 대한 인권 만족도 현황 (성별/연령/장애/이주)	Tier2
	1-1-3 폭력 피해자 현황(성별/연령/장애/이주, 가정/직장)	Tier2
	1-1-4 인권센터 인권침해 신고 현황	Tier2
1-2 사회문화적 차이와 다름을 인정하는 인권 감수성 증대	1-2-1 사회문화적 차이에 대한 시민인식현황 (성별/연령/장애/이주)	Tier2
2-1 신뢰받는 투명한 행정 구현을 위해 2030년까지 공공기관 청렴도 1등급 달성 및 구민의 신뢰도 증대	2-1-1 공공기관 청렴도(내부/외부 청렴도 평가)	Tier1
	2-1-2 구민의 구정 효능감 및 신뢰도(성별/연령/장애/이주)	Tier2
2-2 다양한 이해당사자의 참여체계를 확립하고 시민참여 보장	2-2-1 법정기본계획 수립 및 평가시 숙의공론화 장 개최율	Tier2
	2-2-2 숙의공론화장 참가 주체 분포 현황 (이해주체그룹별)	Tier2
	2-2-3 법정위원회의 개최빈도	Tier1
	2-2-4 법정위원회 위원 구성 분포 (성별/연령/장애/이주, 이해주체그룹별)	Tier1
	2-2-5 법정위원회 민간위원 공개모집율(%)	Tier3
	2-2-6 주민참여예산 반영률 및 사업분포 현황(서대문구SDGs별)	Tier1
2-3 시민 모두의 참여를 위한 제도와 거버넌스 강화를 위해 양질의 정보에 관한 접근성 강화	2-3-1 정보공개 원문공개율	Tier1
	2-3-2 정보공개율(회의록 등 종류별)	Tier3
	2-3-3 정보이용 만족도(성별/연령/장애/이주)	Tier2
	2-3-4 공공정보 이해교육 프로그램 현황 및 참가율 (성별/연령/장애/이주)	Tier2
3-1 재정 건전성 강화를 위해 2030년까지 재정자주도 개선 노력	3-1-1 재정자주도, 재정자립도	Tier1
3-2 서대문구 SDGs의 이행 재원 확충	3-2-1 서대문구 SDGs 이행 예산 분포 및 비중	Tier2
3-3 서대문구 SDGs의 이행을 위해 민관파트너십을 활성화	3-3-1 서대문구와 시민사회 파트너십 사업규모(금액, 비중) (SDGs별, 이해주체그룹별)	Tier2
	3-3-2 서대문구-기업 파트너십 사업규모(금액, 비중)(SDGs별)	Tier1
	3-3-3 인구 대비 자원봉사자 비율(성별/연령/장애/이주민)	Tier1
	3-3-4 서대문구 협치회의 활동 현황(사업금액, 비중, SDGs별, 이해주체그룹별)	Tier1
3-4 시민 모두가 이해하고 접근 가능한 통계 체계를 만들기 위해 서대문구 SDGs의 지표 대비 통계 데이터 구축을 2030년까지 100% 달성	3-4-1 서대문구 SDGs의 지표 대비 통계 구축 비율	Tier1

4절 향후계획

향후 과제 (단기)	통계데이터 구축	• Tier 2 지표 중심 *Tier 2 지표 : 합의된 통계방법론 있으나 통계데이터 구축이 필요한 지표
	서대문구 SDGs 전용 포털 구축	• 서대문구SDGs 기본정보 • 자료실(지속가능성 보고서, 위원회 회의록, 입장문서 등) • 서대문구SDGs 숙의공론장 운영 및 참여체계 안내 등
	세부목표 달성을 위한 이행계획 수립 및 숙의공론장 운영(2022년)	• 행정, 시민사회, 기업, 대학 이행계획 수립 • 2022년 상반기 이행계획 수립 숙의공론장 운영 • 기존 법정기본계획 추진사업과 연계 숙의토론 • 11개 이해관계자 그룹 참여체계 구축
	서대문구 SDGs 포럼 (2023년)	• 서대문구SDGs 이행현황(지속가능성) 보고서 발표 • 서대문구SDGs 주제분야별 숙의토론 • 11개 이해관계자 그룹 입장문서 제출

2021 서대문구
지속가능발전보고서

제4장
부록

kt 5G
봄눈

1. 11개 이해주체그룹 입장문

<table>
<tr><th>이해주체그룹</th><th colspan="2">교육계</th><th>작성일</th><th>2021.9.3</th></tr>
<tr><td rowspan="4">종합의견</td><td colspan="4">서대문구민들이 공유하고 인식할 수 있는 장소, 프로그램, 전달체계 구축하여 함. 예시로 생태공원을 생태교육학습장으로 활성화시키고, 서대문구민의 날 학생들을 대상으로 그리기, 웅변대회 등을 개최</td></tr>
<tr><td>이행체계</td><td colspan="3">○ 서대문구민 누구나 교육의 받을 수 있는 기회제공을 위해 다양한 방법의 홍보가 필요
○ 지속가능발전 교육은 학교, 도서관 등 공교육 시스템 유기적으로 연결하여야 함</td></tr>
<tr><td>평가체계</td><td colspan="3">○ 교육전문가 (지역, 학계 등)가 인구 구성 비율에 맞추어 참여 할 수 있도록 구성되었으면 함</td></tr>
<tr><td>기타</td><td colspan="3"></td></tr>
<tr><td rowspan="8">주제분야별
목표 · 지표(안)
의견 및 제안</td><td>인간웰빙 역량강화</td><td colspan="3">○ 1-2 공공보건서비스 심리상담 통계
○ 2-1-2 공공기관 심리상담 이용율과 인구집단에 따른 현황파악
○ 3-2 교육사업 대비 지속가능발전교육 참가자, 프로그램비율, 교육만족도를 인구집단별로 현황파악</td></tr>
<tr><td>먹거리 식량안보</td><td colspan="3">○ 1-1-2 권역별 친환경먹거리 유통 매장 수 및 매출 규모(로컬푸드 직매장)* 기존 1-1-1처럼 로컬푸드 직매장 매출규모를 하나의 지표로 분리했을 경우 친환경에 주축을 두는 것이 아닐 수 있으므로 1-1-2 포함시키는 것이 바람직함
○ 1-2-3 동별, 장애별 통계(기존1-2-2뒤에 추가)
○ 1-2-4 친환경 먹거리 공급지역 다양성 확보
○ 2-2 먹거리 안전체계구축</td></tr>
<tr><td>지속가능 공정경제</td><td colspan="3"></td></tr>
<tr><td>저탄소 에너지</td><td colspan="3">○ 1-1-6 에너지 소비생산 교육 현황(참가자/프로그램 비율)
○ 에너지 복지사업 실적 현황 파악(금액,비중, 동별)</td></tr>
<tr><td>지구 환경공공재</td><td colspan="3">○ 1-1-2 안전하다고 느끼는 인구 비율 및 치안만족도
○ 물의 재사용(빗물탱크보급하여 화장실 변기, 화단 등 활용)</td></tr>
<tr><td>지속가능한 도시 근교</td><td colspan="3"></td></tr>
<tr><td>거버넌스 이행수단</td><td colspan="3">○ 1-1-3 안전하다고 느끼는 인구비율 및 치안 서비스에 대한 인권 만족도 현황(성별/연령별/장애/이주)</td></tr>
<tr><td>기타 제안</td><td colspan="4">○ 먹거리 결핍이 신체적/정신적 질병 발병률과의 연관성 통계
○ 중소기업현황의 이행계획으로 서대문구 예산으로 소상공인 지원
○ 친환경 인증제품 개발추진 지원
○ 벼룩시장 정기적 개최
○ 작은 미술관 및 소규모 전시장 구축하여 개인 소장물을 전시할 수 록 지원하여 구민들에게 다양한 프로그램 제공
○ 안산, 인왕산, 백련산, 북한산 연결 된 둘레길 활성화는 방안으로 홍보활동, 스토리텔링, 먹거리 구축
○ SDGs 목표별 시민통계 구축현황 파악</td></tr>
<tr><td>참가자</td><td colspan="4">박*희(먹거리위원회), 양*숙(서대문구 혁신교육지구 강사),
박*재(교육지원과), 박*우(혁신교육지구 운영위원회), 이*은(혁신교육지구 운영위원회), 홍*덕(홍제2동주민자치회),
위원회: 이*겸, 변*순, 윤*한</td></tr>
</table>

이해주체그룹	기업산업계		작성일	2021. 8. 25.
종합의견				
	이행체계			
	평가체계			
	기타	○ 지속가능의제 활성화와 적극적인 참여 필요 ○ 첫 시도로 타 지자체에 모범이 되었으면 함. ○ 본 연구가 서대문구 내에서 홍보가 잘 되었으면 함. ○ 공론장은 지속가능발전목표를 배우는 계기가 되었음. ○ 선언에 그치지 않고 전반적인 변화를 이루어내었으면 함. ○ 이행계획 수립이 중요함.		
주제분야별 목표 · 지표(안) 의견 및 제안	인간웰빙 역량강화			
	먹거리 식량안보	○ 1-2 직거래 장터활성화 1) 지역경제분야에서 밀착되어 활동할 수 있도록 돕는방안. 2) 수행할 수 있는 공급소상공인 활성화 ○ 2-3 먹거리복지와 음식물쓰레기 자원화 1) 음식물쓰레기 자원화 2) 먹거리안정화 교육 3) 직거래 장터활성화 4) 사회경제적 조직구축		
	지속가능 공정경제	○ 1-1-3 추가내용 : 금융, 공간, 인적자원, 세제, 정책 ○ 1-1-5 삭제 ○ 1-3-3 추가내용 : 금융, 공간, 인적자원, 세제, 정책		
	저탄소 에너지	○ 1-2-1 추가내용 : 가구별 ○ 세부목표 1-2 이행계획 요망: 연간전략 수립요망 예) 전년대비 1% 이상 수립		
	지구 환경공공재	○ 추가내용 : 1-1-3 하수 및 빗물 재활용		
	지속가능한 도시 근교	○ 추가내용 : 4-1-3 화재보험가입율 및 업체 복구율 ○ 추가내용 : 4-1-4 재해재난 대비 교육 및 인구대비 참여율 ○ 4-1-3 기능연속성계획 대비책 마련 - 재해를 입었을 때 기능이 연속되어 빨리 복구될 수 있도록 하는 방안 - 비상응급대응 교육참가율 및 매뉴얼 계획수립 컨설팅요망		
	거버넌스 이행수단			
기타 제안				
참가자	박*남(태양광발전전문가), 유*호(홍제1동주민자치회), 김*수(직장인, 국민참여예산), 유*호(대학생), 백*규(자영업), 권*호(자영업) 배*홍(금모래신협 상임이사), 하*은((재)밴드 이사장), 박*문(서대문 통장연합회 회장) 이*정(먹거리위원회), 백*자(신촌동새마을부녀회), 이*주(일자리경제과), 권*무(상공회사무국장), 홍*호(상인회장), 이*수(환경공학박사), 이*원(에너지자립마을회장), 박*룡(남가좌2동주민자치회위원장) 위원회: 안*식, 백*필, 김*찬			

이해주체그룹	노동자		작성일	2021. 9. 1.
종합의견				
	이행체계			
	평가체계			
	기타			
주제분야별 목표 · 지표(안) 의견 및 제안	인간웰빙 역량강화	2-1-1 이행 계획으로 코로나바이러스 등으로 보건소에서 보건증 발급이 중단되었을 때 보건증 발급 비용 지원		
	먹거리 식량안보			
	지속가능 공정경제	○ 주제 제목에 '노동' 추가 - 지속 가능하고 공정한 계제 및 노동 ○ 1-4 지속 가능하고 안전한 노동환경 조성 추가 ○ 1-1-3 이행계획으로 지원 후 고용 유지 ○ 1-2-5 취약노동계층 산재보험, 고용보험 지원 현황 (예 : 특수고용, 플랫폼노동 등)으로 변경 ○ 1-4-1 산업재해 발생률 추가 ○ 1-4-2 노동조합 조직률 추가 ○ 1-4-3 직장 내 괴롭힘 등 노동권익 구제 현황 ○ 2-2-4 이행계획으로 다회용기 사용 사업체에 인센티브 제공 ○ 2-2-4 이행계획으로 우유팩 등 수거장치 설치 및 사용자 포인트 제공		
	저탄소 에너지			
	지구 환경공공재	○ 1-1-5 이행계획으로 전기 충전소 등 인프라 구축		
	지속가능한 도시 근교	○ 2-1-2 이행계획으로 노동자 학생을 위해 저녁 및 휴일 공간 개방 확대		
	거버넌스 이행수단	○ 3-3-4 이행계획으로 민간협치회의에 '노동분과' 신설		
기타 제안				
참가자	김*훈(신용회복위원회), 류*영(아르바이트), 최*경(구정연구단)이*정(일자리경제과), 김*중(민주노총 서울본부), 최*순(서대문노동자종합지원센터장), 서*성(홍은1동주민자치회위원장)			

이해주체그룹	노인		작성일	2021. 8. 23.
종합의견				
	이행체계	○ 일정 연령 이상의 노인들(주민)이 다음 숙의의 장, 혹은 의사결정 구조에 인구 구성 비율에 맞추어 참여할 수 있도록 배려 요청		
	평가체계	○ 일정 연령 이상의 노인들(주민)이 다음 숙의의 장, 혹은 의사결정 구조에 인구 구성 비율에 맞추어 참여할 수 있도록 배려 요청/ 노인복지 전문가 (지역, 학계 등) 참여 구성비에 꼭 추가 요망		
	기타	○ 청년과 노인등의 세대 갈등을 해소 하기 위한 다양한 방식의 세태 통합 활동이 모색되어야 함.		
주제분야별 목표 · 지표(안) 의견 및 제안	인간웰빙 역량강화			
	먹거리 식량안보	○ 세부목표 1-2 취약계층의 건강한 먹거리 접근성 보장 : 취약한 계층 노인들에게 친환경 농축수산물 제공율을 높이기 위한 노력이 필요하다고 판단 ○ 2-2-4 노인요양시설, 노인복지관, 노인이용 시설의 친환경 농산물 이용율 추가 ○ 2-2-5 고령자(초고령자) 음식 개발 및 제공 프로그램		
	지속가능 공정경제	○ 세부목표 1-2 취업 취약계층 지원 사업 확대 등을 통해 다양한 일자리를 확대 : 서대문구의 노인들에게 적절한 일자리 및 활동 거리를 제공하고, 이를 통해 노인들의 삶의 질을 향상시키고자 노력해야 함. ○ 1-2-6 노인 적합 일자리 개발 및 제공 확대 / (일자리 수/ 개발율 지표) ○ 세부목표 2-2 재사용/재활용을 확대하여 자원의 순환성을 증대 : 자원재활용 활성화를 통해 서대문구의 자연환경을 보호하는 사업에 서대문구 거주 노인들의 적극적인 참여와 활동을 유도할 필요가 있다고 판단됨. ○ 프로그램: 노인일자리와 재활용 사업 적극적 참여 / 제반 활동 지원(활동 공간 제공 등) / 현재아이스팩 수거 사업 진행, 향 후 공유컵 활용 사업 참여 예정 등		
	저탄소 에너지			
	지구 환경공공재			
	지속가능한 도시 근교	○ 세부목표 1-1 취약계층 고려 대중 교통 확대 도로 안전 개선, 정적 가격 공공교통시스템 제공을 위한 교통 환경 개선 사업을 통한 주민편의 증진 ○ 각 지표에 연령별 구분통계 추가 필요 ○ 세부목표 2 교통체계 구축 및 이동 수단 확대 ① 서대문구는 지형의 특성상 고지대의 주택가가 많아(예, 홍은성당 주변, 홍은유원아파트 등) 노인들의 보행권이 적절하게 보장받지 못하고 있다. moving walk 등의 설치가 필요하다. ② 많은 도로에서 상가의 간판 등으로 교통약자의 보행권이 심각하게 침해되는 상황이 반복되고 있다. ○ 세부목표 2-1 포괄적이고 친환경적이며 시민들의 접근을 높이기 위해 2030년까지 녹색 및 공공장소를 서울시 평균 이상으로 확대 ○ 세부목표 4-1 2030년까지 빈곤층과 취약계층 보호에 중점을 두고, 재난으로 인한 인명피해와 경제적 손실을 현저히 감소시키며, 통합적 도시재난 위기관리를 개발, 이행		

이해주체그룹	노인	작성일	2021. 8. 23.
주제분야별 목표 · 지표(안) 의견 및 제안	지속가능한 도시 근교	: 재난상황에서 노인들이 안전을 더욱 적극적으로 보호하기 위한 대책이 필요하다고 판단됨(노인의 특성상 더욱 관심 필요) ○ 프로그램: 긴급벨, 안전벨 보급 ○ 1-2-4 보행환경 만족도 평가 / 이용 만족도 평가 ○ 1-2-3 생활자전거 이용률 / 이용환경 만족도 조사의 척도에 연령별 지표 추가 요청 ○ 2-1-4 지역환경 만족도 연령별 구분 통계 추가 필요 ○ 2-1-3 유니버션 디자인 현황에 연령별 구분 통계 추가 필요 ○ 목표 5 도시 공동체의 다양성 존중 및 지역 문화 정체성 확립 : 노인들의 문화·체육시설의 이용을 확대, 유인하기 위한 노력 필요 ○ 사업제안: 문화체육프로그램 – 70세 이상 고령 노인의 이용료 감액 혜택 ○ 사업제안: 노인 전용 건강, 체육시설 건립세부목표 1-1 취약계층 고려 대중 교통 확대 도로 안전 개선, 정적 가격 공공교통시스템 제공을 위한 교통 환경 개선 사업을 통한 주민편의 증진 ○ 각 지표에 연령별 구분통계 추가 필요 ○ 세부목표 2 교통체계 구축 및 이동 수단 확대 ① 서대문구는 지형의 특성상 고지대의 주택가가 많아(예, 홍은성당 주변, 홍은유원아파트 등) 노인들의 보행권이 적절하게 보장받지 못하고 있다. moving walk 등의 설치가 필요하다. ② 많은 도로에서 상가의 간판 등으로 교통약자의 보행권이 심각하게 침해되는 상황이 반복되고 있다. ○ 세부목표 2-1 포괄적이고 친환경적이며 시민들의 접근을 높이기 위해 2030년까지 녹색 및 공공장소를 서울시 평균 이상으로 확대 ○ 세부목표 4-1 2030년까지 빈곤층과 취약계층 보호에 중점을 두고, 재난으로 인한 인명피해와 경제적 손실을 현저히 감소시키며, 통합적 도시재난 위기관리를 개발, 이행 : 재난상황에서 노인들이 안전을 더욱 적극적으로 보호하기 위한 대책이 필요하다고 판단됨(노인의 특성상 더욱 관심 필요) ○ 프로그램: 긴급벨, 안전벨 보급 ○ 1-2-4 보행환경 만족도 평가 / 이용 만족도 평가 ○ 1-2-3 생활자전거 이용률 / 이용환경 만족도 조사의 척도에 연령별 지표 추가 요청 ○ 2-1-4 지역환경 만족도 연령별 구분 통계 추가 필요 ○ 2-1-3 유니버션 디자인 현황에 연령별 구분 통계 추가 필요 ○ 목표 5 도시 공동체의 다양성 존중 및 지역 문화 정체성 확립 : 노인들의 문화·체육시설의 이용을 확대, 유인하기 위한 노력 필요 ○ 사업제안: 문화체육프로그램 – 70세 이상 고령 노인의 이용료 감액 혜택 ○ 사업제안: 노인 전용 건강, 체육시설 건립		
	거버넌스 이행수단	○ 세부목표 1-1 모두에게 안전하고 평화로운 사회조성을 위해 지역 안전 수준을 개선 : 독거노인, 장애인 등의 안전 취약계층의 생활안전에 대하여 더욱 배려가 필요하다고 판단됨. ○ 프로그램: 긴급벨, 안전벨 보급 ○ 세부목표 2-3 시민 모두의 참여를 위한 제도와 거버넌스 강화를 위해 양질의 정보공개 강화	

<table>
<tr><th>이해주체그룹</th><th colspan="2">노인</th><th>작성일</th><th>2021. 8. 23.</th></tr>
<tr><td>주제분야별
목표 · 지표(안)
의견 및 제안</td><td>거버넌스 이행수단</td><td colspan="3">: SDGs 및 삶에 필요한 다양한 정보를 노인들에게 적절한 시기와 상황에 전달, 혹은 교육될 수 있도록 배려가 필요하다고 판단됨.
○ 지표 2-3-3 정보이용 만족도, 접근성 / 연령별 만족도
○ 디지털 정보 이용에 대한 다양한 교육 프로그램 개발 및 보급
○ 구 정보, 관공서 서비스 노인 안내 프로그램 개발 및 보급
○ 목표 3 지속가능발전 이행 수단 확보
: SDGs의 지속적인 수행을 위해서는 민간의 협력과 후원이 뒷받침 되어야 할 것으로 보인다. 노인영역의 사업을 포함 하여 민간 영역의 기금의 확보 및 확대 노력을 측정하는 지표가 포함되었으면 한다.
○ 3-2-1 서대문구 민간 기금 현황/ 모금·후원(증감현황) 추가 필요</td></tr>
<tr><td>기타 제안</td><td colspan="4">○ 향 후 연명치료 등 인간의 존엄성을 지키지 못하는 상황에서 노인들에게 죽음을 선택할 권리를 논의할 수 있었으면 함.

○ 지속가능하고 공정한 경제 영역에서 제안한 노인일자리 확대에 대한 제안은 토론 시 웰빙 및 역량강화의 목표 1 빈곤감소 및 소득불평등해소 부분으로 편입되어야 한다는 의견도 있었음(노인일자리 특성상 복지적 성격으로 '일자리'자체가 목적이 아니라 일을 통해 노인들의 노후 생활의 긍정적 변화(신체적, 정서적, 심리적 기능 향상)가 최종 목표)

○ 노년기의 건강은 활기찬 노후 생활을 영위하기 위한 필수불가결한 요소입니다.
노년의 건강을 유지하기 위하여 개인, 지역사회가 관심을 갖고, 배려해야 하는 영역입니다.
다양한 보건·돌봄 영역의 서비스가 유기적으로 작동하고 서대문에서 거주하고 있는 노인의 건강을 돌보고 위험을 예방할 수 있는 방법, 지표, 서비스가 제시되어 있는데, 이를 통합적으로 취합하고 해석되었으면 하는 바랍입니다. 지금은 너무 파편적이어서(행정체계 등) 나열식으로 되어 자칫 유기적인 대안이 나오지 못할까 우려 됩니다.
서대문구에 함께 거주하고 있는 노인들의 성공적인 노년 생활을 위하여 세가지 영역의 중점적인 관심이 필요하다고 판단됩니다. (각 종 노인복지개론에서 제시된 내용입니다.)
- 건강한 노년, 노화 - 생활습관 관리와 2차적 예방 사업/ 금연, 균형 잡힌 영양섭취, 체종조절, 성인병 위험 요인의 관리, 꾸준한 운동 이를 통한 질병에 걸리지 않고 건강한 삶을 영위할 수 있도록 목표를 설정해야 합니다.
- 심리적으로 만족스럽고, 자신이 행복하다고 느끼는 삶을 영위 할 수 있도록 도움을 주어야 하며, 자신의 삶을 긍정적으로 돌아보고(회고), 가족, 친구, 이웃 등과 정서적으로 따뜻하고 안정적인 관계를 유지하게 도울 수 있어야 하고, 유지 강화할 수 있게 제반 사항을 마련해야 합니다. 더불어 지역사회를 위하여 기여할 수 있는 기회도 제공해야 합니다.
- 경제적인 안정을 보장하도록 노력해야 한다. 적절한 노후 보장이 되어야 하고, 관련된 다양한 정보를 적극적으로 제공하여야 합니다.

노인분과에서는 위의 세가지 영역에서 토론하였으며, 부족한 부분은 추후 보완했으면 합니다.</td></tr>
<tr><td>참가자</td><td colspan="4">임*화(서대문마당 기자), 박*윤(치매안심센터), 최*복(여성친화도시조성협의체)
하*정(어르신복지과), 김*삼(대한노인회 서대문구지회), 안*봉(서대문시니어클럽), 문*일(홍제3동새마을회장),
심*학(북아현동통장협의회회장), 장*숙(북아현동통장협의회부회장), 김*재(서대문50+센터),
이*숙(서대문50+센터), 임*자(홍제2동주민자치회)</td></tr>
</table>

이해주체그룹	시민사회단체	작성일	
종합의견			
	이행체계	○ 인권보장: '인간웰빙 및 역량강화' 목표4로 다룰 것인지 '통합적이고 포용적인 거버넌스와 이행수단 확보'로 다룰 것인지 2년 후에 다시 체계에 대하여 논의 필요 ○ 건강한 먹거리 및 식량안보: 식품 위생 안전관리 차원에서 구체적인 비전, 체계를 마련해야 한다. ○ 이행체계와 관련해 서대문구 협치 사업 발굴 및 선정, 사업 평가에서 서대문구 SDG 목표와 연동해 이행 성과 제고		
	평가체계		
	기타	○ 제안: 건강한 먹거리 및 식량안보: 공장식도시농업(스마트팜 등) 정책 추진 관련 이후 논의 필요. 식품안전위생 관련 더 많은 이슈를 고려하여 2년 후 목표를 추가로 설정하자 ○ 전반적으로 장애/이주민 등으로 나오는데 '북한이탈주민'도 넣자 ○ 지속가능한 도시 및 근교 개발: 목표5 '도시공동체의 다양성 존중 및 지역문화 정체성 확립' 세부목표와 지표에 도시공동체의 다양성 존중 부분이 없다. 이후 논의 필요.		
주제분야별 목표 · 지표(안) 의견 및 제안	인간웰빙 역량강화	○ 2-2-6 구민건강검진비율 ○ 2-3-3 심리상담율 ○ 2-4-2 10대 청소년 인구대비 성건강예방교육 참가율 ○ 3-1-1 영유아 대비 어린이집 이용율(국공립/민간/가정) ○ 3-1-2 영유아 대비 유치원 이용율(국공립/민간/가정) ○ 3-3-2 평생교육프로그램 참가자 비율(학력별 분리통계 추가) ○ 4-2 의사결정과정에서 여성, 장애인, 이주민 사회적약자 대표성 강화		
	먹거리 식량안보	○ 제안: 공장식도시농업(스마트팜 등) 정책 추진 관련 이후 논의 필요. 식품안전위생 관련 더 많은 이슈를 고려하여 2년 후 목표를 추가로 설정하자	
	지속가능 공정경제	○ 1-1-3 중소기업/소상공인 지원 실적 (최저임금 보장) ○ 1-2-6 일자리 창출 및 근속 현황 ○ 1-3-1 사회적 경제 규모(매축액/ 비중/존속기간) ○ 2-2-3 음실물쓰레기 재활용률 ○ 2-2-4 1회용품 줄이기 자발적 협약 사업장 및 교육기관 현황	
	저탄소 에너지		
	지구 환경공공재		
	지속가능한 도시 근교	○ 목표5 '도시공동체의 다양성 존중 및 지역문화 정체성 확립' 세부목표와 지표에 도시공동체의 다양성 존중 부분이 없다. 이후 논의 필요.	
	거버넌스 이행수단	○ 1-1-3 아동/청소년/가정/직장/ 폭력피해자 현황 (성별/장애/이주) ○ 1-1-4 인권센터 인권침해신고현황 ○ 2-3-3 정보화교육 프로그램 현황 및 참가률(성별/연령별/장애/이주민)	
기타 제안	○ 연구진에서 목표와 지표 안을 제시하기 전에 정책분야 토론에서는 서대문구의 관련 현황을 먼저 한 다음 목표와 지표를 논의하는 시간을 가져야겠다. ○ 이해주체그룹별 작성된 의견서를 주제별로 논의하는 과정을 거친 후에 이후 절차를 밟으면 좋겠다. ○ 이러한 중요한 용역 관련한 안내는 홈페이지 공지 외 최소한 주민 리더(협치위원, 주민자치위원, 주민참여예산위원, 입주자대표회장, 공동체대표 등)에게 문자로 알리고 홈페이지에 열린토론방(진행 중인토론방) 개설 등 적극적인 안내가 필요하다.		
참가자	최*라(서대문마을넷 운영위원), 이*(시민단체 간사), 이*경(서대문마을넷 운영위원), 박*연(로하스) 이*희(삼삼오오)		

이해주체그룹	아동/청소년	작성일	2021 .9 .3
종합의견			
	이행체계	○ 실무진과의 공유가 실질적으로 이루어지는지 확인 필요하다는 의견 ○ 각 지표 분야별 담당 공무원의 이해와 참여 및 내용 공유가 필요하다는 의견	
	평가체계	○ 아동청소년 지표의 당사자인 아동 청소년의 참여 필요 ○ 아동 청소년의 보호자이며 각 지표별 연관성이 있는 학부모의 토론 및 공론화장 참여 및 의견 취합 필요	
	기타	○ 유치원 ,어린이집 만족도 관련 물리적 공간확대와 서비스 질 측정이 필요하다는 의견 ○ 유치원 ,어린이집 이용 만족도 관련 교사대 아동률의 감소가 그 방안이 될 수 있다는 의견	
주제분야별 목표 · 지표(안) 의견 및 제안	인간웰빙 역량강화		
	먹거리 식량안보		
	지속가능 공정경제		
	저탄소 에너지		
	지구 환경공공재		
	지속가능한 도시 근교	○ 세부목표1-1 : 취약계층 고려 대중교통 확대, 도로안전 개선 ,적정 가격 공공교통 시스템 제공을 위해 교통환경 개선 사업을 통한 주민 편의 증진 ○ 1-1-1 대중교통 분담율 (성별/연령별/장애/이주민/동별) ○ 1-1-2 거주자 대중교통 (성별/연령별/장애/이주민/동별) ○ 1-1-3 취약계층 대중교통 (성별/연령별/장애/이주민/동별) ○ 1-1-5 교통사고율 (성별/연령별/장애/이주민/동별) ○ 1-2-3 생활자전거 이용률 (성별/연령별/동별) ○ 2-1-4 유니버설 디자인 현황 (성별/연령/장애/이주민/동별) ○ 5-1-1 : 문화체육 부분 예산 비율(%)(성별/연령별/장애/이주민) ○ 5-1-2 : 서대문구 내 문화 공간 현황 (10만명당 문화예술 공간 현황), 연간 문화예술 공연 횟수(연간 문화예술공연 당 관람객 수) , 주요 대상별 프로그램 비율 (성별/연령별/장애/이주민) ○ 6-1-5 : 쉼터 이용 현황(성별/연령별/장애/이주민/아동 및 청소년 폭력피해자/여성폭력피해자)	
	거버넌스 이행수단		
기타 제안	○ 서대문 발전계획과 관련한 토론회 등의 참석자와 현재 이해관계자도 지속적 참여로 같은 주제로 다른 내용이 계속 토론만 되어지는 것이 아니라 의견이 연결되고 자료가 취합된 후 통합되는 것이 필요		
참가자	박*현(종로구 다문화가족지원센터), 정*혜(학생, 경남돌봄연구참여), 조*륜(서초뱅카),이*화(아동청소년상담), 박*운(회사원), 허*정(명지어린이집), 이*애(아동학박사), 김*애(아동청소년과), 조*경(홍은청소년문화의집), 한*영(서대문구 청소년복지상담센터), 조*윤(홍제1동 통장협의회), 최*희(남가좌1동 통장단), 탁*배(먹거리위원회), 김*윤(공급급식센터), 양*우(남가좌2동 주민자치회), 김*연(통장연합회), 한*이(먹거리위원회), 위원회: 김진욱, 강희숙		

이해주체그룹	여성		작성일	2021. 9. 6.
종합의견				
	이행체계			
	평가체계	○ 지속가능발전을 목표로 공론화장을 만들었다는 것 자체가 선도적이었음. 주민들이 주제에 대해 고민하고, 이야기하는 과정을 거쳐서 지표를 만들고 목표를 세우는 게 함께 구정에 대해 고민하는 의미가 있었다고 생각함. ○ 성평등 분과를 별도로 구성한 것이 의미가 있었음.		
	기타			
주제분야별 목표 · 지표(안) 의견 및 제안	인간웰빙 역량강화	○ 2-3-1 자살률에 성별, 연령, 장애, 한부모, 이주민 등 구체적 지표 데이터 추가 ○ 2-4-1 성건강현황/검진율에 임신과 출산을 포함한 성건강현황이 필요함. ○ 사업제안: 자치구에서 여성장애인의 양육지원금 사업 집행을 잘 하고 있음. 보건복지부의 장애친화 산부인과 설치 사업을 우리 자치구에서 설치할 수 있도록 제안함.		
	먹거리 식량안보	○ 목표3 삭제를 제안함. 목표3의 내용은 기존 세부목표와 중복이며, 목표1과 목표2에 통합할 수 있음. ○ 2-1의 '학교급식'은 학교 급식에만 한정되어 보이기 때문에 학교급식 등 또는 공공급식 등으로 수정하는 것을 제안함. ○ 3-1-1과 3-1-2는 세부목표 1-1의 지표로 추가하고, 3-1-3은 세부목표 2-3의 지표로 추가하는 것을 제안함.		
	지속가능 공정경제	○ 자원순환교육, 녹색 소비 교육이 필요함. 세부목표 2-3의 지표로 녹색소비(분리수거, 재활용, 재사용, 녹색제품 소비현황)과 교육 추진 현황을 추가하길 제안함. 녹색소비를 촉진하는 것도 중요하지만, 녹색 소비를 선택할 수 있도록 교육을 진행하는 것이 필요하고, 현황을 파악하는 것이 필요하기 때문임. ○ 2-3-4를 추가하여 시민 대상의 녹색소비 사업 현황(규모, 예산, 프로그램)과 참여 비율(성별, 연령, 장애유무 등)의 지표를 추가하길 제안함. ○ 2-2-1의 폐기물 재활용률 세부 지표로 '생활폐기물, 건설폐기물, 산업폐기물) 추가를 제안함. 폐기물의 종류에 따른 재활용률을 구분하여야 폐기물 양을 감소시킬 수 있고, 세부 사업 계획을 구상할 수 있기 때문임. ○ 1-2-3 고용 현황에 '고용형태별' 추가를 제안함. 인구집단 특성을 제외하고 정규직이나 비정규직 등의 고용 현황을 파악하여야 취업 취약계층 지원 사업을 실태에 맞춰 지원할 수 있기 때문임. ○ 1-3-1의 사회적 경제 규모를 사회적 경제 '현황'으로 수정 제안함. 사회적 경제 매출 규모, 업종, 참여 인구집단별 세부 지표 추가를 제안함.		
	저탄소 에너지			
	지구 환경공공재			
	지속가능한 도시 근교	○ 1-2-3에 동별 뿐만 아니라, 성별, 연령, 장애유무 등 세부지표 추가. 현재 생활자전거 이용 환경이 성인 남성 기준으로 설정되어 있음, 모든 사람들이 생활자전거를 편하게 이용할 수 있어야 함. ○ 1-1, 2-1-3, 3-1-2, 4-1-1, 6-1-1, 6-1-3, 6-1-4 의 지표에 인구집단(성별, 연령별, 장애유무 등) 특성 지표 추가를 제안함.		

<table>
<tr><th>이해주체그룹</th><th colspan="2">여성</th><th>작성일</th><th>2021. 9. 6.</th></tr>
<tr><td rowspan="2">주제분야별
목표 · 지표(안)
의견 및 제안</td><td>지속가능한 도시 근교</td><td colspan="3">○ 세부목표 5-1에 지표로서 지역 내 문화 예술인 현황 추가를 제안함. 지역에서 활동하는 예술인들의 현황을 파악하면 지역 내에서 문화 예술을 함께 공유할 수 있는 방안을 모색할 수 있기 때문.
○ 목표 4-1의 지표로 화재보험 가입률 추가를 제안함. 화재 사고 피해 현황 뿐만 아니라 화재보험 가입률을 파악하면 피해를 더 감소시킬 수 있기 때문임.
○ 목표 4-1-1의 지표로 긴급주택지원 현황 추가 제안함.</td></tr>
<tr><td>거버넌스 이행수단</td><td colspan="3">○ 1-1-3을 폭력 피해자 현황으로 수정 후 세부 지표로 성별, 장애, 이주민, 아동 및 청소년, 연령별, 유형별(가정, 특수관계, 직장내)을 추가하는 것을 제안함. 구 내에서 일어나는 다양한 폭력 사건의 유형을 파악해야 적절한 사업을 추가 제안할 수 있기 때문임.
○ 2-1-2에 인구집단별 세부 지표 추가.
○ 3-3-3에 인구집단별 세부 지표 추가.</td></tr>
<tr><td>기타 제안</td><td colspan="4">○ 2. 건강한 먹거리 및 식량안보 관련, 1인가구나 저소득층을 위한 저렴한 건강 먹거리 제공 사업을 제안함. 지역 내 식당에서 도시락을 지급하는 저소득층 지원 사업(먹거리 쿠폰 연계)을 제안함.
○ 4. 저탄소 에너지 공급 및 보편적 접근 관련, 멀티탭 효과에 대한 에너지 절약 교육 및 지원 사업을 제안함.</td></tr>
<tr><td>참가자</td><td colspan="4">이*숙(주부), 박*미(에브리데이프리텍스), 공*원(에너지 계획 수립 연구보조), 이*은(대학원, 서비스노동연구), 최*진(영어강사), 정*림(주부)
정*정(여성가족과), 서*화(열린여성센터), 박*숙(서대문여성인력개발센터), 최*경(홍제1동 주민자치회), 송*숙(홍은2동 통장), 김*희(홍은2동 통장), 이*분(신촌동자원봉사캠프장), 안*삼(안심식재료지킴이단), 김*희(홍은1동 통장협의회), 곽*경(안심식재료지킴이단), 신*주(연희동 통장연합회), 김*연(연희동 통장연합회)
위원회: 윤*경, 이*숙</td></tr>
</table>

이해주체그룹	다문화/이주민	작성일	2021. 9. 1.
종합의견			
	이행체계	○ 이주민, 다문화가정, 외국인주민 등 다양한 용어로 사용되고 있어 이에 대한 합의 필요 ○ 결혼이민자, 센터 종사자로서 한국생활 정착 소속감을 위해 기초 웰빙, 경제, 일자리 창출 관련하여 이주민이 지표에 있는 부분은 좋았으며 의견이 반영될 수 있었으면 좋겠음 ○ 이주민(결혼이민자) 국가(문화)에 대한 이해가 필요함 / 문화다양성 관점에서 인식개선 필요 ○ 다문화가정 대표성을 띈 결혼이민자의 직접적인 의견이 더 중요하며 향후 주체자로 참여할 수 있도록 다문화지원센터의 노력 필요		
	평가체계	○ 정책 발표나 데이터 공개 시 다국어 표기 필요 ○ 이주민이 위원회 참여시 통번역사 제공하여 적극적인 의견이 개진될 수 있도록 사회적 배려가 필요	
	기타	○ (사회적/개인적) 재해·재난 발생시 대피방법, 장소 등 사전숙지를 위한 안내와 교육 등 실행 필요 ○ 다문화가정 자녀, 북한이탈주민, 조선족, 유학생 등 좀 더 지역적 특성을 반영한 포괄적인 정책이나 지표가 포함될 필요가 있음 ○ SDGs 목표, 지표에 대하여 새로운 느낌과 서대문구의 발전가능성을 볼 수 있었음	
주제분야별 목표 · 지표(안) 의견 및 제안	인간웰빙 역량강화	○ 3-4 긴급돌봄 및 지역아동돌봄 공공성 강화(신규 세부목표 설정) ○ 2-3-3 이주민/다문화가정 임신, 출산, 육아로 인한 우울감 추가 제안 - 제안의견 : 다문화가족 결혼이민자의 욕구로 한국에 정착과 동시에 임신과 출산을 경험하면서 심리·신체적 변화, 임신·출산 정보제공 어려움, 본국에 대한 향수, 한국사회 더딘 적응(한국어, 문화습득 등)으로 스트레스 심화와 우울감 호소가 많음 ○ 3-2-2 서대문구 전체 교육사업 대비 지속가능발전교육 프로그램 비율(%)에서 다문화인식개선교육 추가 제안 - 제안의견 : 현재 유아, 초등학생 등 어린이집/유치원/학교 중심으로 진행되는 다문화인식개선교육이 성인 교육으로 확대될 필요가 있음. 이는 결혼이민자의 경우 공공기관, 교육기관 등 상담 및 이용의뢰시 배려하지 않는 모습에서 상처를 받는 경우가 많다는 의견이 많아 성인 대상 다문화인식개선교육 필요 ○ 3-4-1 긴급돌봄과 방과 후 아동돌봄 이용률 - 제안의견 : 아직까지 우리 사회에서 돌봄의 기능이 가족안(조부모, 이웃주민, 지인 등)에서 해결하는 경우가 여전히 많은 경우를 차지하고 있어 공공의 역할 확대 필요 ○ 3-4-2 학교내 돌봄 이용율과 학교밖 돌봄 이용율 - 제안의견 : 결혼이민자 중 취업을 원하거나 일하는 경우 친정부모님이 오셔서 아이들 돌봐주거나 육아로 취업을 못하는 등의 어려움이 있어 유아뿐 아니라 초등돌봄에 대한 공공성을 강화할 필요가 있음 - 인구집단별(소득, 장애유무, 이주여부, 성별 등) 파악 - 행정의견(여성가족과) : 긴급돌봄으로 현재 아이돌봄지원사업이 있음 / 그외 어린이집 시간제 돌봄서비스 등 있으나 즉시 연계 등의 어려운 점이 있음 - 긴급돌봄 분포 확인을 위한 의견으로 아이돌봄서비스 관련하여 소득별 구분이 가능하나, 성별, 장애, 이주 여부 구분은 시스템적으로 추출 어려움이 있으며, 다른 시설 이용부분은 관련 기관별 구분 기준을 확인해봐야 될 것 같음		

<table>
<tr><th>이해주체그룹</th><th colspan="2">다문화/이주민</th><th>작성일</th><th>2021. 9. 1.</th></tr>
<tr><td rowspan="6">주제분야별
목표 · 지표(안)
의견 및 제안</td><td>먹거리 식량안보</td><td colspan="3">○ 1-2 취약계층의 건강한 먹거리 접근성 보장
○ 1-2-3 대상층에 다문화가정 포함
- 지표마다 취약계층 구분이 다른 경우 발견되어 통일성 있게 제시될 필요가 있음
○ 친환경 식품, 친환경 농산물 마크 종류 등에 대해 정보를 이해하고 구매하는지 정보 접근성 확인 필요
○ 1-2 취업 취약계층 지원 사업 확대 등을 통해 다양한 일자리를 확대
○ 이주민/다문화가정(결혼이민자) 대상의 취업 및 직업훈련 현황 포함 필요
- 현재 고용현황에 집중된 지표 이주민/다문화가정(결혼이민자) 대상으로는 맞춤형 교육이 제공된 후 취업률 파악 필요
- 교육 예산, 자격증 취득률 등</td></tr>
<tr><td>지속가능 공정경제</td><td colspan="3"></td></tr>
<tr><td>저탄소 에너지</td><td colspan="3"></td></tr>
<tr><td>지구 환경공공재</td><td colspan="3"></td></tr>
<tr><td>지속가능한 도시 근교</td><td colspan="3">○ 1-1 취약계층 고려 대중교통 확대, 도로안전 개선, 적정 가격 공공교통시스템 제공을 위해 교통환경 개선 사업을 통한 주민 편의 증진
○ 5-2 도시 공동체의 다양성 존중 및 지역문화를 위한 다문화 인식 관련 시민의식 현황(인식 관련 설문조사 등)
○ 6-1 2030년까지 모두에게 적절한 가격의 안전한 주택 및 기본서비스 제공
○ 1-1-3 취약계층 대중교통 만족도(동별)
- 다국어 안내 제공
○ 5-2-1 다문화 인식정도
○ 6-1-4 서대문구 주거현황(유형별, 동별)
- 모두에게 제공한다는 범주의 현실 가능성 의문과 이 모두가 뜻하는 범위가 궁금함
- 계층별 분류 필요 : 성별 / 연령별 / 장애 / 이주 / 소득계층별</td></tr>
<tr><td>거버넌스 이행수단</td><td colspan="3">○ 포괄적 의견 제시
○ 2-3 시민 모두의 참여를 위한 제도와 거버넌스 강화를 위해 양질의 정보공개 강화
○ 3-3 서대문구 SDGs의 이행을 위해 민관파트너십 활성화
○ 정보공개에 있어 다국어 표기
○ 위원회 위원 구성시 이주민/다문화가정(결혼이민자)의 경우 통번역 제공 포함
○ 2-3-3 취약계층 정보공개 접근률
○ 3-3-3 자원봉사자 관련하여 이주민 관점에서 지표 설정 필요 : 인구특성별 체크</td></tr>
<tr><td>기타 제안</td><td colspan="4">○ 환경 관련하여 결혼이민자가 한국 정착시 가정 큰 어려움 중 분리수거 개념 이해와 실천의 어려움 호소함 / 이에 대한 분리수거 교육, 인식개선 측면의 정보 제공, 분리수거 방법 등에 대한 지표 개발 필요</td></tr>
<tr><td>참가자</td><td colspan="4">손*진(여성가족과), 강*현(다문화가족지원센터), 이*미(다문화가족 및 외국인주민 협의회 위원), 윤*순(다문화가족지원센터), 나*(다문화가족지원센터)</td></tr>
</table>

이해주체그룹	장애영역		작성일	2021. 9. 1.
종합의견				
	이행체계	○ 서대문구형 기본소득 구축 제안 (1인 가구 증가 등) ○ 장애유무 외에 장애유형별에 대한 세분화된 접근이 필요 ○ 음식물 쓰레기배출 감소를 위해 스마트 쓰레기 배출 앱 개발 : 스마트 쓰레기 배출 앱을 개발하여 가정별 배출한 쓰레기량을 앱에 기록하면 전체적으로 한 달에 음식물 쓰레기량이 스마트 앱을 통해 축적되고 데이터가 구축이 됨. 그 데이터가 가정에서 배출한 쓰레기량 관리도 되고 앱을 통해 쓰레기량을 줄인 만큼 인센티브 준다거나 바우처 사용 등 포인트로 돌려주어 친환경먹거리 구매할 수 있는 방안까지 선순환적 구조로 연결되면 좋을듯함. 통계를 잡는 것과 동시에 사람들에게 인식을 개선하고 적극적으로 참여 및 앱을 개발할 수 있는 IT 회사를 창출할 수 있고 더 나아가 일자리 창출에도 기여 등 1석 3조의 효과를 거둘 수 있음. ○ 국가적 차원에서 장애인정책도구 마련 : 장애운동 그룹들이 의견을 모아 여성그룹들이 성별 영향평가 정책도구들을 만들고 인지 예산을 만들었듯이 장애인 그룹들도 장애인복지정책에 국한 되는 것이 아니라 도시계획(국토교통부, 외교 등) 전 정책에 장애와 비장애인을 고려할 수 있는 정책적 도구가 마련되어 공무원들이 사업을 추진시 사전체크가 되어 고려될 수 있었으면 좋겠음 (예. 무장애 영향평가 등) ○ 장애유형별 재난 재해에 노출정도가 다르므로 동선 안에 필요로 하는 경보시스템 구축이 필요 : 청각장애의 경우 듣지 못하는 경우가 많음. 재난재해 구호활동을 위한 편의시설 확충, 기계개발보급이 필요함. 특히 청각장애인은 주변사람들과 대화가 어려워 연락망에서 소외될 수 있음. 119에 수화통역사가 배치되어 있지 않기 때문에 긴급 상황 시에는 편의기계 및 편의시설 구축으로 한 지원방안이 필요함. 농촌지역 사례를 보면 집에 비상벨을 설치하여 집안에서 사고 발생 시 119 중앙통제소로 자동 연결이 되어 빛을 쏜다거나 핸드폰 진동으로 주변 사람들이 긴급하게 조치할 수 있도록 지원하거나 CCTV 설치를 통해 중앙통제소에서 대응하는 방안도 있음. ○ 조례에 의해 서대문구내 장애인정책 기본 계획 수립이 이루워지고 활성화가 필요 : 장애인복지위원회를 통한 정책건의가 필요하며 이는 SDGs 목표, 지표와 연계되어야 함. 장애인복지위원회는 장애당사자 위원 또는 장애전문가 위원 50% 이상으로 구성될 수 있도록 제안함. ○ 지역공공보건의료기관 확대와 가정에서 서비스를 받을 수 있는 홈닥터 서비스 필요 : 인근 마포구는 가정 의료 기관인 의료 생협이 구축되어 있음. 거동이 불편하거나 민간 의료시설을 이용하기 어려운 대상자들(장애정도가 심한 장애인, 노인 등)에게 가정에서 서비스를 받을 수 있도록 생활의료그룹으로 구성된 생협 조합을 육성 또는 지역 민간의료기관과의 연계를 통한 재가 가정에 파견할 수 있는 홈닥터 서비스 시스템을 제안함. ○ 기후변화에 따른 취약계층 및 전문가들의 인식과 대비가 부족함. 이를 위한 지역사회 교육이 확대되어야 함. ○ 누수율 감소를 위해 청각 장애인의 경우, 물 사용 시 꼭지가 닫히는 소리가 들리지 않음. 이에 따라 누수가 많이 되고 있고, 장애유형별로 어려움이 따름. 개선방안으로 스마트 꼭지관 설치 등 스마트 시스템 도입이 필요함. ○ 재활용을 늘리기 위해 포인트 제도를 지급하는 방안이 필요 ○ 보행도로 점자 설치 및 보행도로 적재물 불법 주정차 관리 필요 ○ 장애인 공공임대주책 공급 비율 구축			

이해주체그룹	장애영역		작성일	2021. 9. 1.
종합의견	평가체계	○ 취약계층 지표에 성별, 연령별, 장애유형별, 이주민 등 인구집단별 통계로 세분화 ○ 장애인이 위원회 참여 시 장애유형에 따른 통역사를 배치, 장애유형에 따른 의사소통도구를 반영한 자료를 제공하여 적극적인 의견이 개진되고 이해될 수 있도록 사회적 배려가 필요		
	기타	○ 저소득층 친환경 먹거리 지원의 현실화 방안으로 매장에서 건강한 먹거리를 구매할 수 있도록 쿠폰을 발행하여 지원하거나 먹거리 바우처 포인트를 발급하여 건강한 먹거리를 구매할 수 있는 방안을 제안함. ○ 지역별 접근성 인프라 구축을 위한 시행사업으로 장애인분들에게는 지리적 접근성이 중요하고 용이해야함. 서대문구 로컬 푸드 매장 맵을 제작하여 배포 필요 ○ 청소년/노인/저소득 취약계층/장애인에 대한 건강한 먹거리 제공을 위해 1인 가구에 반찬을 만들어주는 반찬도우미 파견 또는 1일 1도시락 공급방안 필요 ○ 도시공동체의 다양성을 존중하기 위해 시각 청각장애인을 고려한 영상 컨텐츠 제작		
주제분야별 목표 · 지표(안) 의견 및 제안	인간웰빙 역량강화	○ 각 지표 마다 장애인 분리통계 구축		
	먹거리 식량안보	○ 1-1-3 친환경 먹거리 공급 기준과 협약현황(탄소중립, 친환경인증 농수산물, 지역, 장애인 농가) ○ 1-2-2 저소득층 친환경먹거리 지원 예산 규모 (성별/ 연령별/장애/이주민) ○ 1-2-4 지역별(유니버설 디자인 적용 비율) 접근성 인프라 구축 현황(장애인, 노인 이용 만족도)		
	지속가능 공정경제	○ 1-2-3 인구집단 및 계층별 고용 현황(저소득층, 단기실직, 경력단절여성, 성별/연령별/장애유형별/이주민) ○ 1-3-2 사회적 경제 제품 조달 실적 (사회적기업, 마을기업, 자활기업, 사회적협동조합, 장애인생산품판매시설) ○ 2-3-4 시민 녹색제품 소비 교육 현황 진행율, 참가율 (연령 성별, 장애, 이주민)		
	저탄소 에너지	○ 1-3-1 에너지복지 사업 실적(금액, 비중), (연령, 성별,장애유무,이주민)		
	지구 환경공공재			
	지속가능한 도시 근교	○ 세부목표 1-1 취약계층 고려 대중교통 확대, 도로안전 개선, 적정 가격 공공교통 시스템 제공을 위해 교통 환경 개선 사업을 통한 주민 편의 증진의 모든 지표에 장애인 분리통계 구축 ○ 장애인 및 장애가구 분리통계 구축: 1-2-3 생활자전거 이용률/이용 환경 만족도, 1-2-4 보행환경 이용 만족도, 2-1-3 지역 환경 만족도, 3-1-2 지역환경 만족도, 4-1-1 화재 사고 인명피해 수, 피해액, 화재발생 현황, 4-1-2 지역 안전지수 등급 현황 1등급 달성, 5-1-2 서대문구 내 문화 공간 현황, 6-1-1 비거주용 건물 내 주택 비율, 주택이외 거처 현황 및 비율, 6-1-3 서대문구 내 전체 주택 공급 대비 공공임대주택 공급 비율, 6-1-4 서대문구 주거현황		

<table>
<tr><th>이해주체그룹</th><th colspan="2">장애영역</th><th>작성일</th><th>2021. 9. 1.</th></tr>
<tr><td>주제분야별
목표 · 지표(안)
의견 및 제안</td><td>거버넌스 이행수단</td><td colspan="3">○ 1-1-2 안전하다고 느끼는 인구 비율 (성별/연령별/장애/이주) 및 치안 만족서비스
○ 2-1-1 공공기관 청렴도(내부 청렴도 평가/ 외부 청렴도 평가) (성별, 연령별, 장애, 이주민)
○ 2-1-2 구민의 구정 효능감 · 신뢰도(성별, 연령별, 장애, 이주민)
○ 2-2-5 주민참여예산 규모 및 반영률, 사업별 분포
○ 3-3-1 서대문구-시민사회 파트너십 사업규모(금액, 비중)(민관협치사업, 주민참여예산, 지역사회보장협의체 비영리민간단체 및 풀뿌리모임지원 금액) (SDGs주제분야별 사업분포)(성별, 연령별, 장애, 이주민)</td></tr>
<tr><td>기타 제안</td><td colspan="4">○ 사실은 제목주제만 듣고 막연했음. 그렇게 피부로 와 닿지는 않았음. 조금 주제별로 관심 느껴짐. 여러 회차 회의를 진행함에 따라 세부항목에 대해 심도깊게 같이 토론도 하고 몰랐던 부분도 알게 되고 좋았음. 7가지 숙의 공론장을 통해 서대문구가 지속가능한 발전에 대한 선도적 역할을 할 수 있으리라 생각됨.
○ 지속가능 발전이 너무 좋으나 단어가 좋고 생소함. 내용은 많이 몰랐음. 통계자료가 좀 더 추가하면 좋겠음. 관련 분야 통계 데이타가 잘 구축이 되어 논의된다면 지속가능한 발전에 대해 구체적이고 현실적인 논의가 이뤄질 수 있을 것임.
○ 많은 준비를 가지고 못하고 참여를 함. 제가 평소 못했던 부분에 대해 놀랐음. 우리가 이런 논의자료에서 장애인 대표 전문가들인데 적극적인 제안을 하지 않으면 당사자에게 피해가 갈 수 있을 수도 있을 것 같아 부담됨. 지속가능 발전에 대해 고민을 많이 하고 준비를 철저히 하면 아쉬움이 줄지 않을까라는 생각이 들며, 아쉽지만 공부 많이 하고 다음번에는 전부 제안 드릴 수 있는 모습으로 참여하겠음. 다양한 영역에 대해 관심을 갖을 수 있는 기회가 됨.
○ 사회전반에 고민할 수 있었으며 장애분야에서의 취약한 영역을 발견할 수 있었고, 지속가능발전 국내외 동향에 대한 학습과 서대문구 SDGs 수립계획의 이해가 필요함.</td></tr>
<tr><td>참가자</td><td colspan="4">서*주(사회복지과), 정*진(서대문장애인복지관), 윤*경(서대문장애인 종합복지관),
김*진(서대문농이인복지관), 장*성(서대문농아인복지관), 오*영(장애인복지위원회), 김*관(장애인복지위원회)</td></tr>
</table>

이해주체그룹	자원봉사		작성일	2021. 9. 3.
종합의견				
	이행체계			
	평가체계			
	기타			
주제분야별 목표 · 지표(안) 의견 및 제안	인간웰빙 역량강화	○ 자원봉사 활동시간으로 동기부여 ○ 전문적인 자원봉사 멘토링 사업 영역확대 ○ 주민자치회등 이주영역 포함 ○ 장애인, 이주민 지표영역에 포함 ○ 장애, 이주여부 활동영역, 활동기간등 포함		
	먹거리 식량안보	○ 친환경 먹거리 구민전체 확대 ○ 공원생태공원으로 주민텃밭 및 공장형 도시농업 필요 ○ 서대문구 만의 친환경 인증체계 구축		
	지속가능 공정경제			
	저탄소 에너지	○ 전기차 충전소 설치 확대 ○ 공동주택,저층주택 정책 불균형 재검토 ○ 재활용 사업 장기적 플랜으로 지속		
	지구 환경공공재	○ 안산 홍제천 생태계 효율적 관리와 실태 정보공개 서대문마당과 홈페이지에 공유 ○ 산사태 안전대책과 이상유무 알림이 주민 자원봉사활동 참여 ○ 하천 및 산사태 안전전검 자원봉사 지속적 정기적 활동 필수		
	지속가능한 도시 근교	○ 도시계획으로 훼손된 역사적 지역적 생활권 커뮤니티 시설 등 생활권 스토리텔링 보존적 역할 활성화 ○ 구비가 들어간 체육관등 시설 구민이용을 위한 운영체계 구축 ○ 1만명당 공공시설과 주민이용공간 확보		
	거버넌스 이행수단	○ 전문적 자원봉사 멘토링사업을 위한 민간 자원봉사센터 운영과 독립적, 접근성 좋은 자원봉사 커뮤니티센터로 통합운영 ○ 전문적인 자원봉사자 민간참여 확대를 위해 지속적인 교육체계 수립 ○ 민간봉사영역 지속적 평생교육으로 자원봉사활동 만족도 활성화을 위한 자원봉사학교 건립 필요		
기타 제안	○ 홍제천 내부순환도로 밑 하천 수질관리 지속적으로 이상유무 알림 커뮤니티 활동 ○ 홍제천 생태관리 봉사단 활동 홍제천 생태커뮤니티관 필요 ○ 탄소배출등 홍보를 위한 현실적 홍보장소 필요 ○ 태양광 패널 대형건물과 설치 관련 MOU 협정 요청 ○ 재활용품 분리 이용 마일리지 해택			
참가자	오*원(홍제원현대아파트 입주자대표), 김*연(민관협치과), 이*자(농아인복지관), 지*헌(연희동 자원봉사캠프), 권*철(홍제3동청소년지도협의회), 김*림(북가좌2동통장협의회), 정*(북가좌2동통장협의회), 최*복(홍은1동), 서*석(천연동), 박*귀(천연동), 김*림(북가좌2동), 권*호(홍제3동), 이*분(신촌동)			

이해주체그룹	자원봉사		작성일	2021. 8. 26.
종합의견				
	이행체계	○ 사업 관련 연구진 및 기관 공모를 구 안에서 한다면 더욱 밀접한 시선에서 논의할 수 있을 것 같음.		
	평가체계	○ 사업논의과정에서 이해를 돕기 위해 해당 내용을 포함하는 툴이나 규칙 자료가 마련되길 바람. ○ 숙의공론화장 운영 홍보 활성화, 유인 요소 필요: 참여율 높이고 다수의 목소리 수렴 가능 ○ 서대문구 안의 학교나 기관과 연계해서 이해주체 그룹을 모집했다면 좋았을 것 같음.		
	기타	○ 청년그룹이라고 하면 미혼자, 취업계층 등으로 편중되어 있는 경향이 있는데 다양한 층의 청년들도 고려할 수 있는 사회적 인식이 마련된다면 좋겠음. ○ 추후 정책이나 이행사업을 논의할 때 관련 부서의 공무원이 함께 참여해서 적극적으로 의견을 제안더 효율적으로 진행되리라 생각함.		
주제분야별 목표 · 지표(안) 의견 및 제안	인간웰빙 역량강화	○ 2-3-1 자살률에 성별, 연령별, 장애유무별, 이주여부별 구별 통계 추가 ○ 2-3-2 '코로나 사태로 인한'을 삭제하고 성별, 연령별, 장애유무별, 이주여부별 구별 통계 추가 ○ 2-3-3 심리상담 현황 및 인구집단별 / 상담 유형별 실시율 조사		
	먹거리 식량안보	○ 2-2-3 먹거리 관련 질병(식중독 등) 발생률 추가		
	지속가능 공정경제	○ 1-1-2 사업체 수에 1인 기업 등 근로자 수 규모별 현황 통계 추가 ○ 1-2-3 카테고리에 돌봄노동자 추가		
	저탄소 에너지			
	지구 환경공공재	○ 3-1-2 기후위기 관련 시민인식(에너지전환/식량/생물다양성 등 분야별) 현황 추가		
	지속가능한 도시 근교	○ 1-2-4 도보/보행로 이용률 및 만족도 지표 추가 ○ 1-2-4 인구집단별 만족도 조사 진행 ○ 1-2-5 교통정책의 교통영향평가 반영률		
		○ 정신건강 질 향상 및 평생교육 확대를 위한 이행 사업으로 자기효능감을 증진할 수 있는 구체적인 프로그램이 마련되어야 할 것임. 진로/취업과 관련하여 차기 년도 사업정책 및 계획을 논의할 때 우선적으로 검토할 것을 제안. ○ 미디어에 인스턴트식품 등 건전하지 않는 먹거리, 과도한 섭취 등이 방송됨에 따라 이에 쉽게 노출되는 청(소)년 세대가 모방할 수 있는 가능성이 증가하게 됨. 건강한 먹거리를 소비할 수 있도록 독려하는 대상의 눈높이에 맞춘 오락성 맞춤 교육(쿠킹클래스, 디지털 콘텐츠)이 필요함. ○ 모든 시민에 보편적 에너지 서비스를 제공하기 위해 관련 사업으로 에너지 바우처 사업을 제안. ○ 사회적으로 고립된 저활력 청년(니트족)에 대한 해결책을 이후 이행계획 수립 공론화장에서 우선적으로 논의할 안건으로 제시. ○ 기후위기의 심각성에 비해 여전히 낮은 ○ 일반 도로에 생활 자전거 도로를 확충하여 보행자나 자동차가 침범하지 않는 범위를 마련해줄 것을 요청.		

이해주체그룹	자원봉사		작성일	2021. 8. 26.
주제분야별 목표 · 지표(안) 의견 및 제안	거버넌스 이행수단	○ 드라이브스루(drive-through) 이용시설이 기존의 대중교통 시스템에 영향을 주는 곳은 없는지 검토 필요. ○ 다양한 이해당사자의 참여체계를 확립하고 보장할 수 있도록 구에서 주최하는 교육 및 사업 정보제공, 운영 시간 및 장소 선택을 세심하게 검토할 필요가 있음.		
기타 제안				
참가자	장*혜(학생, 기후변화 청년모임), 이*주(사회적경제과), 김*재(청년네트워크), 이*호(청년네트워크), 서*권(천연동복지통장협의회), 박*규(천연동 자율방재단)			

2. 2019-2023 서대문구 지속가능발전목표(SDGs) 시민 인식 제고 및 우선 관심목표 설문조사 결과

○ **설문목적**: '서대문구 SDGs(안)'을 소개하고, 서대문구민들의 관점에서 어떤 목표가 우선 관심 대상인지를 조사

○ **설문기간**: 2021.9.16.~2021.10.8.

○ **설문대상**: 서대문구 주민 총 365명 응답 (신뢰수준 95%, 표본오차 5.14%)

○ **조사방법**: 온라인 설문(모바일, 이메일)

응답자 분포

남성
39.5%



여성
60.5%

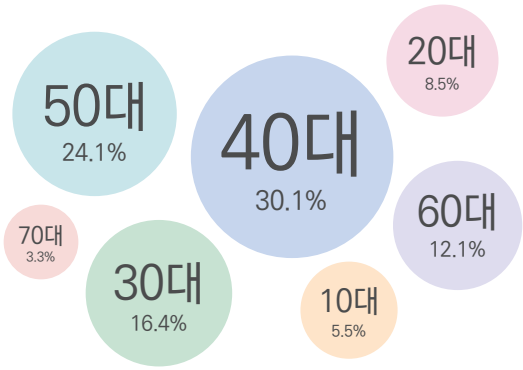

장애 있음
3.3%

장애 없음
96.7%



내국인
99.2%

외국인
0.8%

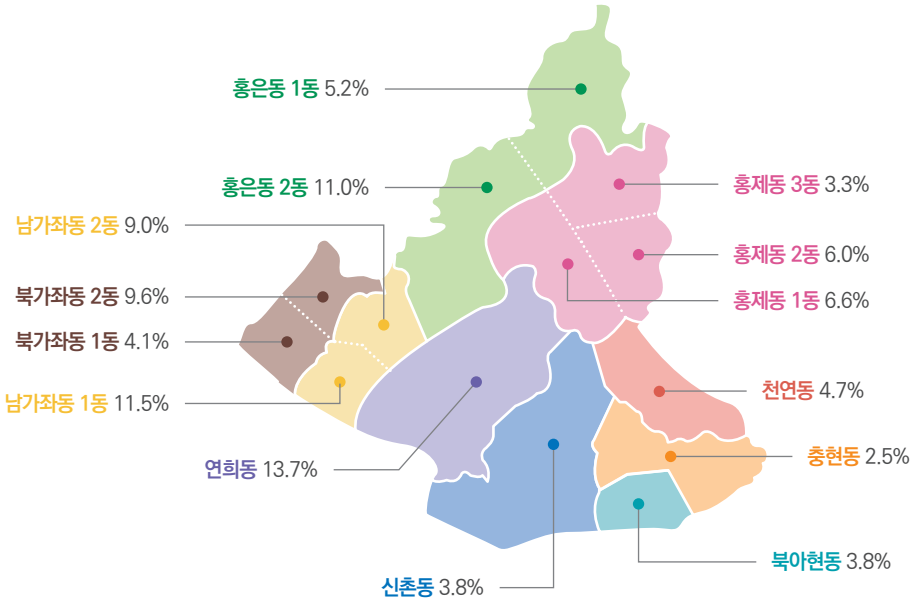
홍은동 1동 5.2%
홍은동 2동 11.0%
남가좌동 2동 9.0%
북가좌동 2동 9.6%
북가좌동 1동 4.1%
남가좌동 1동 11.5%
연희동 13.7%
신촌동 3.8%
북아현동 3.8%
충현동 2.5%
천연동 4.7%
홍제동 1동 6.6%
홍제동 2동 6.0%
홍제동 3동 3.3%

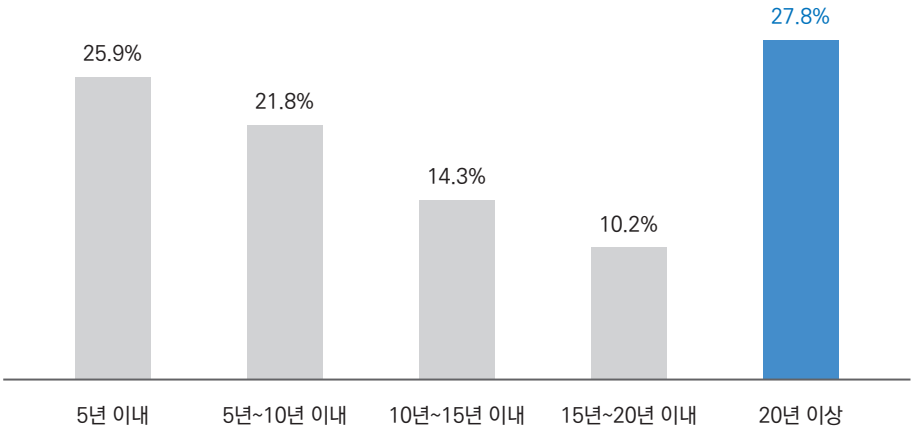
25.9%
21.8%
14.3%
10.2%
27.8%
5년 이내
5년~10년 이내
10년~15년 이내
15년~20년 이내
20년 이상

설문결과(상위 3개 세부목표)

○ 7대 핵심전환분야 중 우선순위: 인간웰빙 및 역량강화, 지속가능하고 공정한 경제 및 노동, 지속가능한 도시 및 근교 개발

○ 분야별 중요도

1. 인간 웰빙 및 역량강화: **공공보건의료기관**, 저소득층 지원, 정신건강지원
2. 건강한 먹거리 및 식량안보: **먹거리 안정적 공급체계**, 음식물쓰레기, 먹거리 안전관리
3. 지속가능하고 공정한 경제 및 노동: **자원재활용**, 취약계층 일자리지원, 사회적경제 지원/안전노동환경
4. 저탄소 에너지 공급 및 보편적 접근: **에너지 소비 감소**
5. 지구환경 공공재 보호: **하천 오염방지**, 유해화학물질 관리, 온실가스 감축
6. 지속가능한 도시 및 근교 개발: **친환경/포용 도시 공공공간**, 취약계층 대중교통, 친환경 교통
7. 통합적이고 포용적인 거버넌스와 이행수단: **지역안전**, 투명행정, 시민참여

7대 핵심전환분야 우선순위

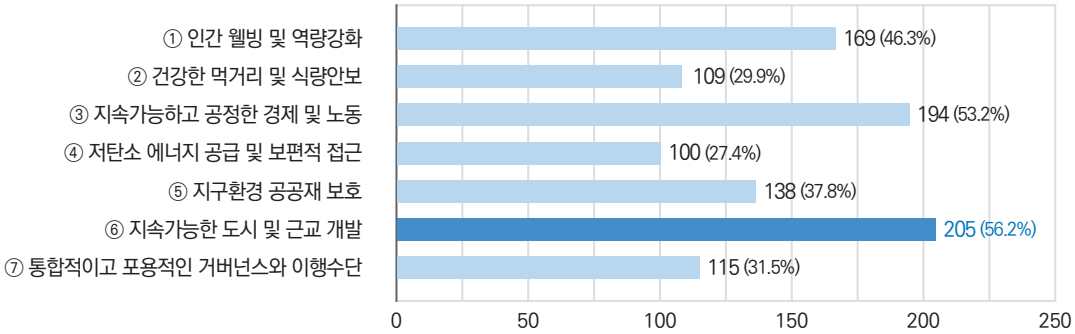

인간 웰빙 및 역량강화 분야 정책목표 중요도

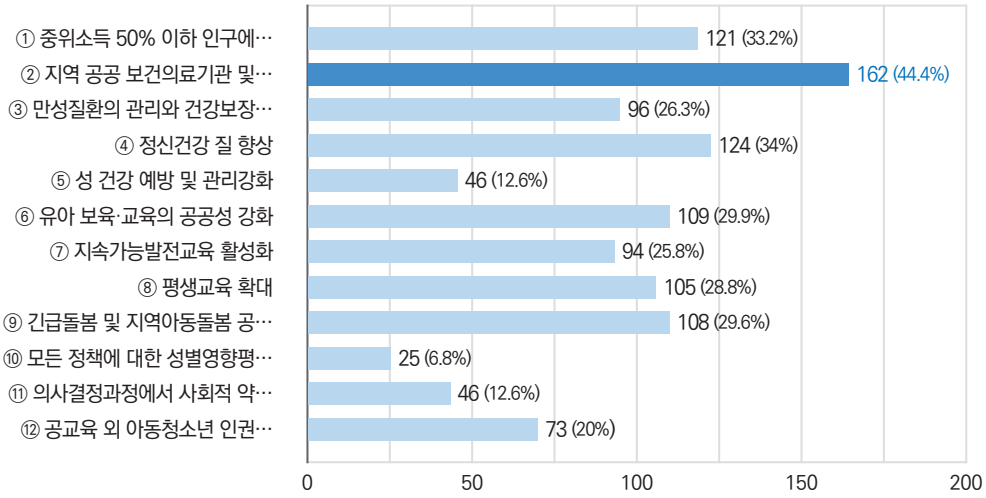

건강한 먹거리 및 식량안보 분야 정책목표 중요도

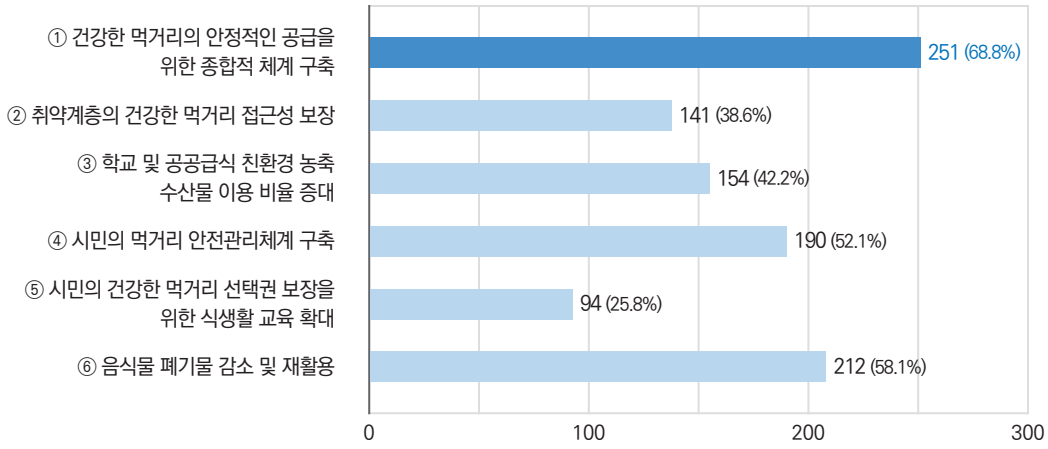

지속가능하고 공정한 경제 및 노동 분야 정책목표 중요도

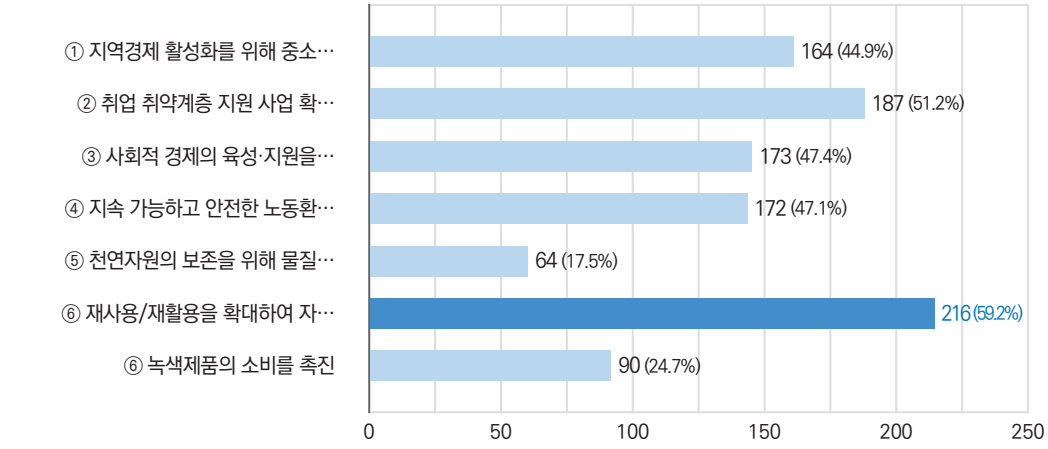

저탄소 에너지 공급 및 보편적 접근 분야 정책목표 중요도

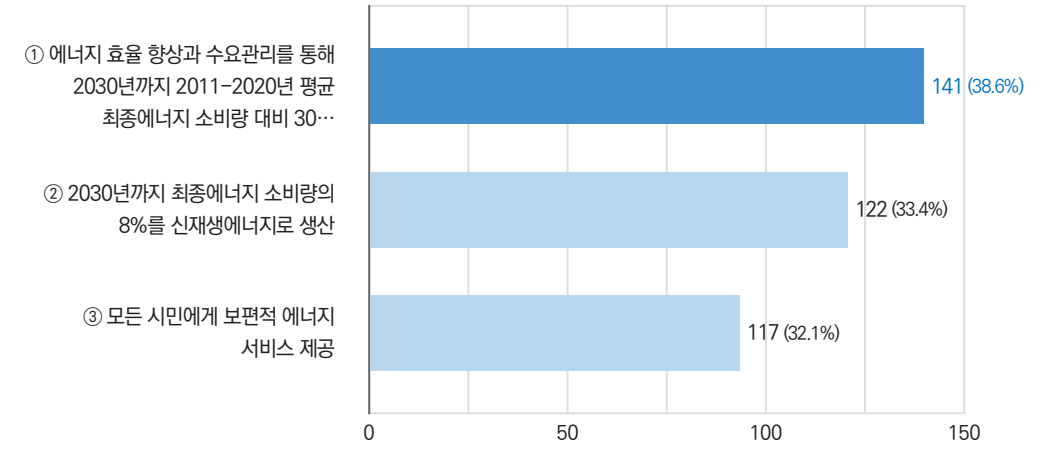

지구 환경공공재 보호 분야 정책목표 중요도

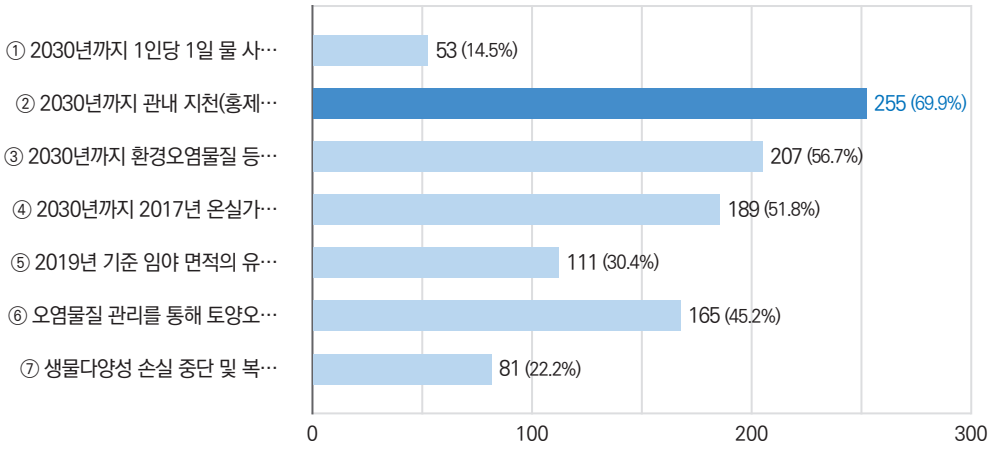

지속가능한 도시 및 근교 개발 분야 정책목표 중요도

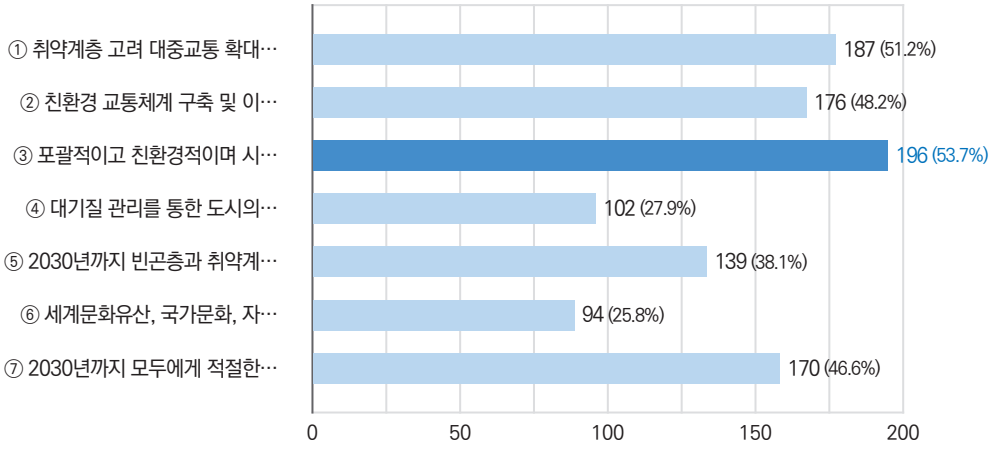

통합적이고 포용적인 거버넌스와 이행수단 확보 분야 정책목표 중요도

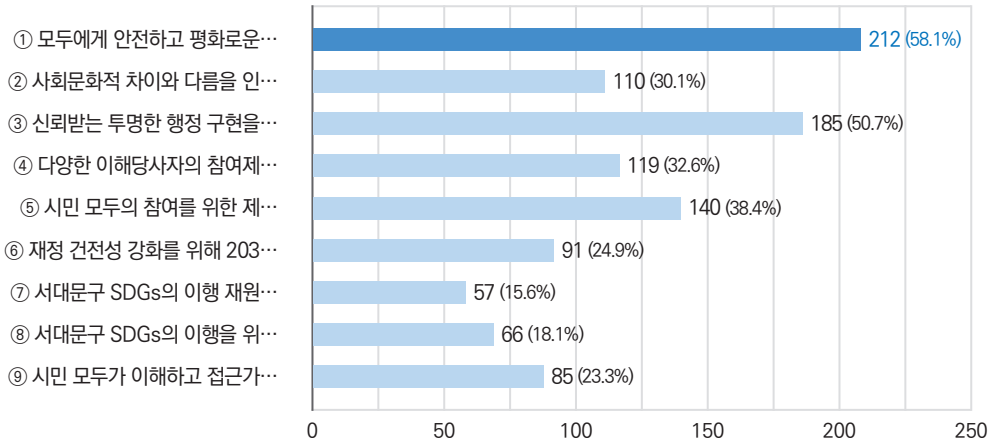

〈2019-2023〉 서대문구 지속가능발전목표(SDGs)에 대한 시민 인식 제고 및 우선 관심목표 설문조사지

안녕하세요,

서대문구는 1992년 및 2015년에 유엔이 채택한 '지속가능발전 의제'를 추진하기 위하여, 지난 2019년 〈지속가능발전 기본조례〉를 제정하고 2021년 올해에는 시민들과 함께 서대문구의 지속가능발전 목표를 수립하기 위해 숙의공론화 과정을 진행하고 있습니다.

지속가능발전(Sustainable Development)이란, 미래세대의 생존과 인간다운 삶을 위해 지금 당장 기후변화대응과 경제 및 사회 불평등을 해소하기 위한 방향으로 정치 · 경제 · 사회 구조를 개편하고 실천하자는 21세기 발전 비전이자 국제사회의 약속입니다.

올해 5월부터 6월까지 11개 이해주체그룹을 고려하여 100여명을 모집, 조직하여, 7월~8월까지 2개월 동안 주제분야별 숙의토론 2회, 이해주체그룹별 숙의토론 2회 등 총 4차례에 걸쳐 논의한 바 있습니다. 11개 이해주체그룹은 여성, 아동/청소년, 청년, 노인, 장애인, 이주민, 시민단체, 노동자/노조, 기업/산업계, 교육계, 자원봉사자 그룹으로 구성되며, 서대문구 위원회, 협치조직, 산하 또는 위탁기관, 주민자치조직 관계자들과 공개모집을 통한 일반시민들이 참여했습니다.

본 설문조사는 서대문구 지속가능성 통계현황 분석 결과를 바탕으로 서대문구의 11개 이해주체그룹들이 합의한 '서대문구 SDGs(안)'을 소개하고, 서대문구민들의 관점에서 어떤 목표가 우선 관심 대상인지를 조사하는데 목적을 두고 있습니다.

설문조사결과는 2021년 10월 18일(월) 14:00~18:00 진행 예정인 〈2019-2023 서대문구 SDGs 수립 전체회의〉에서 '서대문구 SDGs' 최종안과 함께 논의될 예정입니다.

지속가능한 서대문구의 비전과 목표를 함께 만들어 가는 데 함께 동참해 주시면 감사하겠습니다.

설문내용은 통계법 33조(비밀의 보호)에 따라 비밀이 보호되며, 통계작성의 목적으로만 사용되오니, 적극적인 협조 부탁드립니다.

2021. 9. 15.

조사주관기관: 서대문구 기획예산과 지속가능발전팀
담당자: ○○○
연락처: (전화) ○○-○○○-○○○○ / (이메일)

기본정보

1. 성 별 (필수): ①여 ②남 ③기타

2. 연 령 대 (필수): ①10~19세 ②20~29세 ③30~39세 ④40~49세 ⑤50~59세 ⑥60~69 ⑦70세 이상

3. 장 애 유 무 (필수): ①장애 ②비장애

4. 국 적 (필수): ①대한민국 ②외국(국가명:)

5. 거 주 지 역 (필수): ①남가좌1동, ②남가좌2동, ③북가좌1동, ④북가좌2동, ⑤북아현동, ⑥신촌동, ⑦연희동, ⑧천연동, ⑨충현동, ⑩홍은1동, ⑪홍은2동, ⑫홍제1동, ⑬홍제2동, ⑭홍제3동

6. 거 주 기 간 (필수): ①5년 이내 ②5년~10년 이내 ③10년~15년 이내 ④15년~20년 이내 ⑤20년 이상

7. 이메일 주소 (선택): (서대문구SDGs 수립 숙의공론화장 참여 관련 소식을 받고 싶으신 분들은 이메일 주소를 적어주시기 바랍니다.)

서대문구 지속가능발전목표(SDGs) 우선 관심 순위

1. 2019년 유엔이 발간한 〈글로벌 지속가능성 보고서〉는 2030년까지 글로벌 지속가능발전목표(SDGs)를 달성하기 위해서는 다음과 같은 7개 분야의 전환이 시급하다고 세계인의 행동을 촉구한 바 있습니다. 귀하께서는 서대문구 거주 경험을 바탕으로 서대문구의 경우 어느 분야의 전환이 우선 필요하다고 생각하십니까? 1위~7위까지 순위를 정해주시기 바랍니다.

① 인간 웰빙 및 역량강화(빈곤감소 및 소득불평등 해소, 보편적 보건의료, 인간다운 삶을 위한 교육, 취약계층 보호 및 인권 보장)

② 건강한 먹거리 및 식량안보(친환경 먹거리의 안정적 공급, 건강한 먹거리의 적정한 소비)

③ 지속가능하고 공정한 경제 및 노동(지역경제 활성화 및 양질의 일자리 창출, 자원순환 활성화 및 순환경제 전환)

④ 저탄소 에너지 공급 및 보편적 접근(에너지 효율 개선, 재생가능에너지원 생산, 에너지 복지)

⑤ 지구환경 공공재 보호(물 절약 및 수질오염, 유해화학 폐기물 관리, 온실가스 배출 감소, 생물다양성 및 서식지 보호)

⑥ 지속가능한 도시 및 근교 개발(차별없고 친환경적인 교통, 친환경적이고 포용적 도시공간 조성, 도시 환경오염 예방 및 감소, 시민들의 안전을 위한 재해재난 대응 대책 수립, 도시 공동체의 다양성 존중 및 지역 문화 정체성 확립, 친환경적이며 보편적인 주거권 제공)

⑦ 통합적이고 포용적인 거버넌스 및 이행수단 확보(민주적 정치·사회·문화 기반 조성, 행정의 투명성·책임성·효율성 및 시민참여, 지속가능발전 재원·통계 마련 및 민관협력)

2. '인간 웰빙 및 역량강화 분야'에서는 '빈곤', '보건의료', '교육', '취약계층 인권보호' 등 총 4개 정책분야를 다루고 있습니다. 다음 12개 정책목표 중 가장 중요하고 시급하다고 생각하는 정책목표 3가지를 선택해 주시기 바랍니다.

① 중위소득 50% 이하 인구에 대한 경제적.사회적 지원 확대

② 지역 공공 보건의료기관 및 서비스 확충

③ 만성질환의 관리와 건강보장 확대

④ 정신건강 질 향상

⑤ 성 건강 예방 및 관리강화

⑥ 유아 보육 · 교육의 공공성 강화

⑦ 지속가능발전교육 활성화

⑧ 평생교육 확대

⑨ 긴급돌봄 및 지역아동돌봄 공공성 강화

⑩ 모든 정책에 대한 성별영향평가 및 성인지 예산 증가 추세 유지

⑪ 의사결정과정에서 사회적 약자 대표성 강화

⑫ 공교육 외 아동청소년 인권 보장을 위한 공공서비스 개선

⑬기타 제안(　　)

3. '건강한 먹거리 및 식량안보 분야'에서는 '친환경 먹거리의 안정적 공급', '적정 소비' 등 총 2개 정책분야를 다루고 있습니다. 다음 6개 정책목표 중 가장 중요하고 시급하다고 생각하는 정책목표 3가지를 선택해 주시기 바랍니다.

① 건강한 먹거리의 안정적인 공급을 위한 종합적 체계 구축
② 취약계층의 건강한 먹거리 접근성 보장
③ 학교 및 공공급식 친환경 농축수산물 이용 비율 증대
④ 시민의 먹거리 안전관리체계 구축
⑤ 시민의 건강한 먹거리 선택권 보장을 위한 식생활 교육 확대
⑥ 음식물 폐기물 감소 및 재활용
⑦기타 제안(　　)

4. '지속가능하고 공정한 경제 및 노동 분야'에서는 '지역경제 활성화 및 양질의 일자리 창출', '자원순환 경제로의 전환' 등 총 2개 정책분야를 다루고 있습니다. 다음 7개 정책목표 중 가장 중요하고 시급하다고 생각하는 정책목표 3가지를 선택해 주시기 바랍니다.

① 지역경제 활성화를 위해 중소기업 및 소상공인 지원을 강화
② 취업 취약계층 지원 사업 확대 등을 통해 다양한 일자리를 확대
③ 사회적 경제의 육성·지원을 통해 지역경제의 지속가능성을 증대
④ 지속 가능하고 안전한 노동환경 조성
⑤ 천연자원의 보존을 위해 물질 사용을 감소
⑥ 재사용/재활용을 확대하여 자원의 순환성을 증대
⑦ 녹색제품의 소비를 촉진
⑧ 기타 제안(　　)

5. '저탄소 에너지 공급 및 보편적 접근 분야'에서는 '에너지 효율', '재생가능에너지원 생산', '에너지 복지' 등 총 3개 정책분야를 다루고 있습니다. 다음 3개 정책목표 중 가장 중요하고 시급하다고 생각하는 정책목표 1가지를 선택해 주시기 바랍니다.

① 에너지 효율 향상과 수요관리를 통해 2030년까지 2011-2020년 평균 최종에너지 소비량 대비 30% 감소
② 2030년까지 최종에너지 소비량의 8%를 신재생에너지로 생산
③ 모든 시민에게 보편적 에너지 서비스를 제공
④ 기타 제안(　　)

6. '지구 환경공공재 보호 분야'에서는 '물 절약 및 수질오염', '유해화학 폐기물 관리', '온실가스 배출 감소', '생물다양성 및 서식지 보호' 등 총4개 정책분야를 다루고 있습니다. 다음 7개 정책목표 중 가장 중요하고 시급하다고 생각하는 정책목표 3가지를 선택해 주시기 바랍니다.

① 2030년까지 1인당 1일 물 사용량을 300ℓ 이하로 감소

② 2030년까지 관내 지천(홍제천, 불광천)의 지속적인 수질 개선을 통해 다양한 생물이 서식가능한 환경조성 및 수생태계 회복

③ 2030년까지 환경오염물질 등 폐기물의 친환경적인 관리를 통해 환경부담 감소

④ 2030년까지 2017년 온실가스 배출량의 37.5% 감축

⑤ 2019년 기준 임야 면적의 유지와 조림·재조림 등 지속가능한 관리 촉진

⑥ 오염물질 관리를 통해 토양오염을 방지하고, 가뭄, 홍수로 인한 토지 황폐화 예방 및 복구

⑦ 생물다양성 손실 중단 및 복원과 멸종위기종 보호 강화

⑧ 기타 제안(　　)

7. '지속가능 도시 및 근교 개발 분야'에서는 '교통', '도시공간', '도시생활환경', '재해재난 대응', '지역문화 및 공동체', '주거' 등 총 6개 정책분야를 다루고 있습니다. 다음 7개 정책목표 중 가장 중요하고 시급하다고 생각하는 정책목표 3가지를 선택해 주시기 바랍니다.

① 취약계층 고려 대중교통 확대, 도로안전 개선, 적정 가격 공공교통시스템 제공을 위해 교통환경 개선 사업을 통한 주민 편의 증진

② 친환경 교통체계 구축 및 이동수단 확대

③ 포괄적이고 친환경적이며 시민들의 접근을 높이기 위해 2030년까지 녹색 및 공공장소를 서울시 평균 이상으로 확대

④ 대기질 관리를 통한 도시의 부정적인 환경영향(인구 1인당)을 감소

⑤ 2030년까지 빈곤층과 취약계층 보호에 중점을 두고, 재난으로 인한 인명피해와 경제적 손실을 현저히 감소시키며, 통합적 도시재난 위기관리를 개발, 이행

⑥ 세계문화유산, 국가문화, 자연유산의 보전, 보호 및 시민이 만족하는 문화, 예술, 체육 콘텐츠 개발

⑦ 2030년까지 모두에게 적절한 가격의 안전한 주택 및 기본서비스 제공

⑧ 기타 제안(　　)

8. '통합적이고 포용적인 거버넌스와 이행수단 확보 분야'에서는 '민주적 정치·사회·문화 기반 조성', '행정의 투명성·책임성·효율성 확보 및 시민참여 체계 구축', '지속가능발전 재원·통계 마련 및 민관협력' 등 총 3개 정책분야를 다루고 있습니다. 다음 9개 정책목표 중 가장 중요하고 시급하다고 생각하는 정책목표 3가지를 선택해 주시기 바랍니다.

① 모두에게 안전하고 평화로운 사회조성을 위해 지역 안전 수준을 개선

② 사회문화적 차이와 다름을 인정하는 인권 감수성 증대

③ 신뢰받는 투명한 행정 구현을 위해 2030년까지 공공기관 청렴도 1등급 달성 및 구민의 신뢰도 증대

④ 다양한 이해당사자의 참여체계를 확립하고 시민참여 보장

⑤ 시민 모두의 참여를 위한 제도와 거버넌스 강화를 위해 양질의 정보공개 강화

⑥ 재정 건전성 강화를 위해 2030년까지 재정자주도 개선 노력

⑦ 서대문구 SDGs의 이행 재원 확충

⑧ 서대문구 SDGs의 이행을 위해 민관파트너십을 활성화

⑨ 시민 모두가 이해하고 접근가능한 통계 체계를 만들기 위해 서대문구 SDGs의 지표 대비 통계 데이터 구축을 2030년까지 100% 달성

⑩기타 제안(　　)

♣ 설문에 응답해 주셔서 감사합니다. ♣

3. 2021 서대문구 SDGs 수립 숙의공론화장 만족도 조사 결과

○ **설문기간**: 2021. 10.19~2021.11.5.

○ **설문대상**: 총 94명 / 응답 76명(신뢰수준 95%, 표본오차 5%)

응답자 특성

남성
39.5%



여성
60.5%

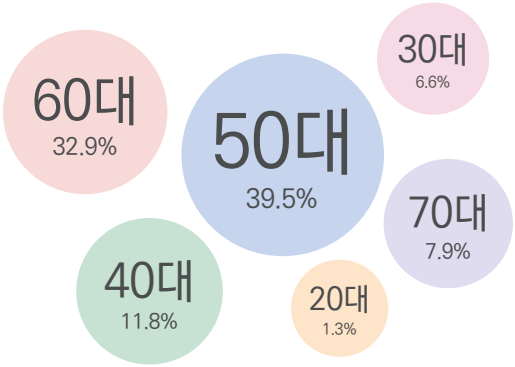

장애 있음
5.3%

장애 없음
94.7%

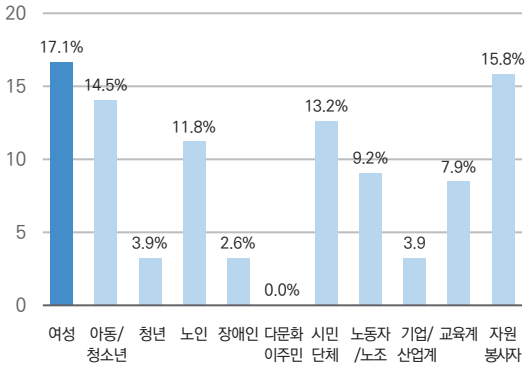

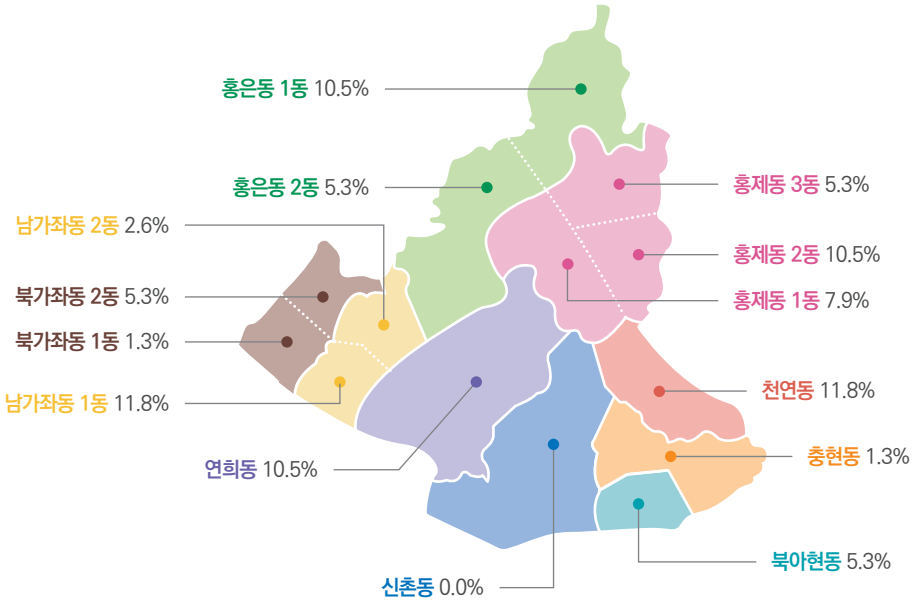

2021 7월~10월 서대문구 SDGs 숙의 공론장 참여 횟수

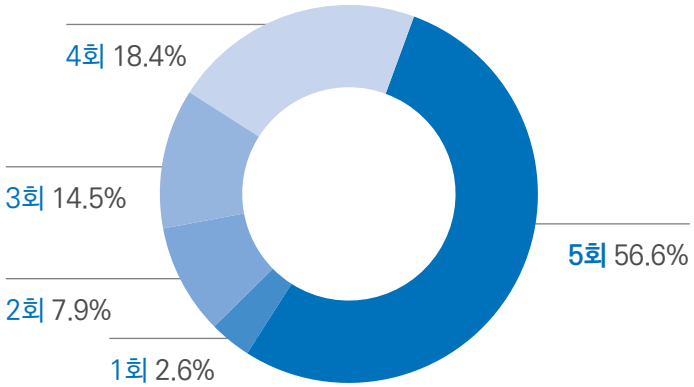

○ **만족도**

- 7월~10월까지 총 4개월 동안 진행된 숙의공론화장 운영에 대해 **전반적으로 만족: 67.1%**(만족 42명, 매우만족 9명)
- 7월 한 달 동안 2차례 진행된 **7개 주제분야별 회의 운영에 대해 전반적으로 만족: 67.1%**(만족 41명, 매우만족 10명)
- 8월 한 달 동안 2차례 진행된 **11개 이해관계자 그룹별 회의 운영에 대해 전반적으로 만족: 71.1%(만족 42명, 매우만족 12명)**
- 10월 1차례 진행된 **전체회의 운영에 대해 전반적으로 만족: 65.8%**(만족 37명, 매우만족 13명)
- 이해관계자 그룹별 **입장문서 작성 및 발표의 효용성에 대해 전반적으로 만족: 63.2%**(만족34명, 매우만족 14명)
- 향후 숙의공론화장 운영 개선 요청 사항(상위 3개)

  ① 참가자 모집 확대

  ② 이해관계자 그룹별 숙의토론 횟수 3회 이상 증대

  ③ 주제별 숙의토론 횟수 3회 이상 증대

종합평가(5점 만점)

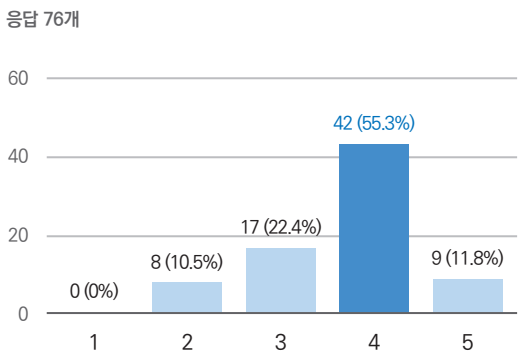

주제별 회의 평가(5점 만점)

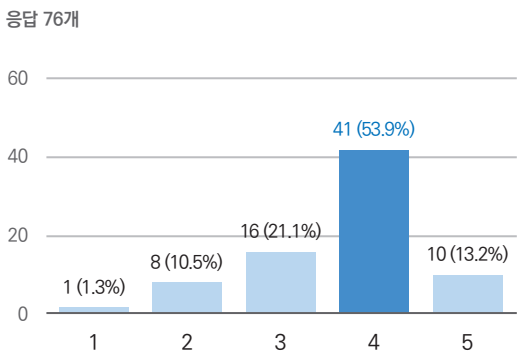

이해관계자그룹별 회의 평가(5점 만점)

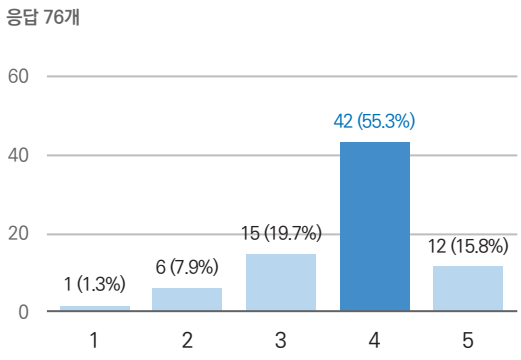

전체회의 평가(5점 만점)

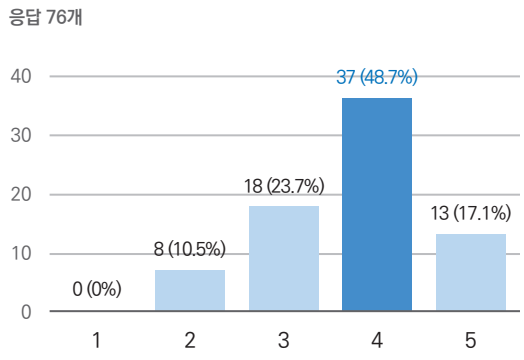

입장문서 작성 평가(5점 만점)

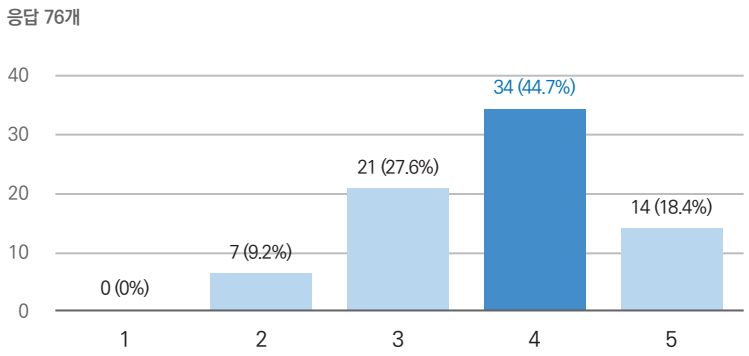

개선사항

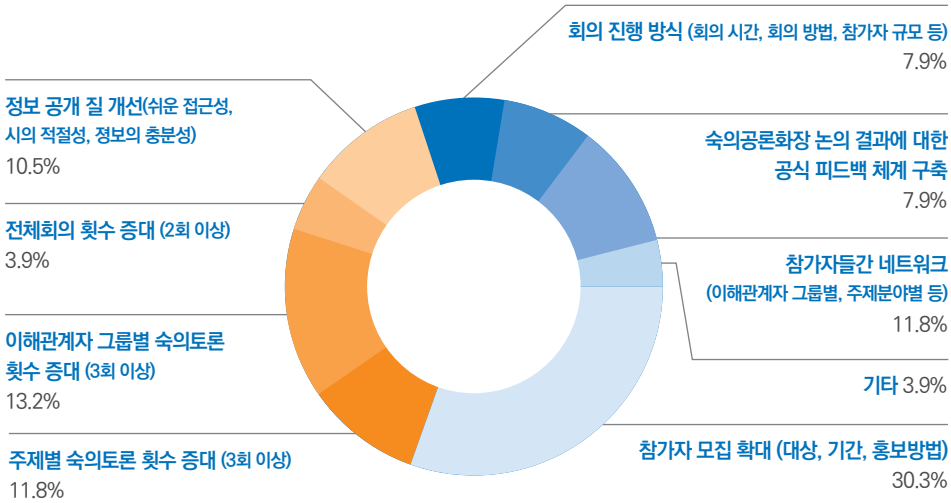

2021 서대문구 SDGs 수립 숙의공론화장 만족도 조사지

1. 2021년 7월~10월까지 총 5차례 진행된 서대문구SDGs 숙의공론화장 중 귀하가 참여한 공론장을 선택해 주시기 바랍니다.(복수 응답)

① 7대 주제 분야별 숙의 토론회(7월)

② 11개 이해관계자 그룹별 숙의토론회(8월)

③ 전체회의(10월)

2. 2021년 7월~10월까지 총 5차례 진행된 서대문구SDGs 숙의공론화장에 대하여, 1) 정보의 접근성/투명성, 2) 참가자의 다양성/포용성/전문성/참여 적극성, 3) 논의 결과에 대한 정부 및 참가자의 책임성, 4) 회의 운영의 효율성을 기준으로, 귀하의 전반적인 만족도를 5점 만점을 기준으로 평가해 주시기 바랍니다.

1	2	3	4	5
○	○	○	○	○

3. 논의 안건에 대한 이해와 의견 제시라는 측면에서 7월에 2차례 진행된 7대 주제 분야별 숙의 토론회의 효용성을 5점 만점을 기준으로 평가해주시기 바랍니다.

1	2	3	4	5
○	○	○	○	○

4. 논의 안건에 대한 이해와 의견 제시라는 측면에서 8월에 2차례 진행된 11개 이해관계자 그룹별 숙의 토론회의 효용성을 5점 만점을 기준으로 평가해 주시기 바랍니다.

1	2	3	4	5
○	○	○	○	○

5. 논의 안건에 대한 이해와 의견 제시라는 측면에서 10월 에 1차례 진행된 전체회의의 효용성을 5점 만점을 기준으로 평가해 주시기 바랍니다.

1	2	3	4	5
◯	◯	◯	◯	◯

6. 공론장의 다양성, 포용성, 투명성, 책임성 측면에서 이해관계자 그룹별 입장문서 작성 및 발표의 효용성을 5점 만점을 기준으로 평가해 주시기 바랍니다.

1	2	3	4	5
◯	◯	◯	◯	◯

7. 서대문구SDGs 수립 숙의공론화장 참여 경험을 기준으로, 향후 서대문구SDGs 이행점검 숙의공론화장의 유의미하고 효과적인 운영을 위해 가장 먼저 개선할 사항을 선택해 주시기 바랍니다.

① 참가자 모집 확대(대상, 기간, 홍보방법)
② 주제별 숙의토론 횟수 증대(3회 이상)
③ 이해관계자 그룹별 숙의토론 횟수 증대(3회 이상)
④ 전체회의 횟수 증대(2회 이상)
⑤ 정보 공개 질 개선(쉬운 접근성, 시의 적절성, 정보의 충분성)
⑥ 회의 진행 방식(회의 시간, 회의 방법, 참가자 규모 등)
⑦ 숙의공론화장 논의 결과에 대한 공식 피드백 체계 구축
⑧ 참가자들간 네트워크(이해관계자 그룹별, 주제분야별 등)
⑨ 기타

8. 7번 질문의 응답과 관련하여 구체적인 제안 사항을 적어 주시면 감사하겠습니다.

2021 서대문구
지속가능발전보고서

2021 서대문구 지속가능발전보고서

발 행 인 문석진
발 행 일 2022년 1월 28일 발행
발 행 처 서대문구청
(03718) 서울특별시 서대문구 연희로 248 서대문구청 3층 기획예산과
I S B N 979-11-91471-14-4
디 자 인 한국학술정보(주) 북토리W2P사업부 디자인팀

이 책은 BOOKTORY의 기술력과 노하우로 만들어졌습니다.

이 책은 서대문구청에 저작권이 있으며 책의 글과 사진은 허락없이 어떠한 형태나 수단으로도 이용할 수 없습니다.

서대문구
SEODAEMUN-GU

TEL 02-330-8090 FAX 02-330-1442
(03718) 서울특별시 서대문구 연희로 248 서대문구청 3층 기획예산과
www.sdm.go.kr

비매품/무료
03060
9 791191 471144
ISBN 979-11-91471-14-4